Ministerium der Finanzen
des Landes Nordrhein-Westfalen
Der Minister

Landtag
Nordrhein-Westfalen
17. Wahlperiode

N e u d r u c k
Vorlage
17/3033

alle Abg.

17.02.2020

Aktenzeichen
KomF 5840 – VI B 2

Frau Burghardt
Telefon 0211 4972-2655

Vorlage
an den Haushalts- und Finanzausschuss
des Landtags Nordrhein-Westfalen

Programm „NRW.BANK.Gute Schule 2020" - Sachstand

Seit Programmstart am 1. Januar 2017 haben die nordrhein-westfälischen Kommunen bis zum 31. Dezember 2019 aus dem Programm „NRW.BANK.Gute Schule 2020" 1,19 Mrd. Euro abgerufen.

Für die Jahre 2017 bis 2019 standen den Kommunen in Nordrhein-Westfalen insgesamt jeweils ein Kreditkontingent in Höhe von 500 Mio. Euro zur Verfügung. Die Kreditkontingente der Jahre 2017 und 2018 in Höhe von insgesamt 1 Mrd. Euro sind von den Kommunen vollständig abgerufen worden. Aus dem Kreditkontingent 2019 wurden bis zum 31. Dezember 2019 190,4 Mio. Euro abgerufen. Die Mittel, die aus diesem Kontingent noch nicht beantragt worden sind, stehen auch noch im Jahr 2020 zur Verfügung. Für das Jahr 2020 steht zudem ein weiteres Kreditkontingent in Höhe von 500 Mio. Euro bereit.

Kommunalscharfe Zahlen zum Mittelabruf zum Stand 31. Dezember 2019 sind als Anlage 1 beigefügt.

Lutz Lienenkämper

Dienstgebäude und
Lieferanschrift:
Jägerhofstr. 6
40479 Düsseldorf
Telefon (0211) 4972-0
Telefax (0211) 4972-1217
Poststelle@fm.nrw.de
www.fm.nrw.de

Öffentliche Verkehrsmittel:
U74 bis U79
Haltestelle
Heinrich Heine Allee

Anlage 1

Mittelabruf aus dem Programm
"NRW.BANK.Gute Schule 2020" zum 31.12.2019

Kommune	Kreditkontingent 2018	Mittelabruf Kontingent 2018	Kreditkontingent 2019	Mittelabruf Kontingent 2019
Aachen, kreisfreie Stadt			5.232.026	0
Aachen, Städteregion			3.192.006	0
Ahaus, Stadt			557.940	0
Ahlen, Stadt				
Aldenhoven			286.654	0
Alfter				
Alpen				
Alsdorf, Stadt			1.443.101	1.440.198
Altena, Stadt			315.609	0
Altenbeken			181.869	0
Altenberge			100.036	0
Anröchte				
Arnsberg, Stadt			1.502.222	0
Ascheberg				
Attendorn, Stadt			223.843	0
Augustdorf				
Bad Berleburg, Stadt			315.906	30.000
Bad Driburg, Stadt			387.327	0
Bad Honnef, Stadt				
Bad Laasphe, Stadt			175.929	0
Bad Lippspringe, Stadt			386.010	210.000
Bad Münstereifel, Stadt			332.651	0
Bad Oeynhausen, Stadt			985.074	854.852
Bad Salzuflen, Stadt			1.048.155	0
Bad Sassendorf				
Bad Wünnenberg, Stadt				
Baesweiler, Stadt			683.804	289.656
Balve, Stadt			161.047	114.377
Barntrup, Stadt			148.569	0
Beckum, Stadt				
Bedburg, Stadt				
Bedburg-Hau			202.247	0
Beelen			92.655	0
Bergheim, Stadt			1.290.080	0
Bergisch Gladbach, Stadt			2.444.817	0
Bergkamen, Stadt			1.589.464	221.072
Bergneustadt, Stadt			521.396	517.208
Beverungen				
Bevergern, Stadt			316.590	160.000
Bielefeld, kreisfreie Stadt			10.410.028	0
Billerbeck, Stadt			115.161	70.220
Blankenheim			196.310	0
Blomberg, Stadt				
Bocholt, Stadt				
Bochum, kreisfreie Stadt			12.227.312	0
Bönen				
Bonn, kreisfreie Stadt			7.314.109	1.601.265
Borchen			190.978	0
Borgentreich, Stadt			175.071	0
Borgholzhausen, Stadt			87.325	0
Borken, Kreis			3.058.979	0
Borken, Stadt			712.028	0
Bornheim, Stadt			780.980	0
Bottrop, kreisfreie Stadt				
Brakel, Stadt			285.507	221.252
Breckerfeld, Stadt				
Brilon, Stadt			258.255	0
Brüggen			248.369	0
Brühl, Stadt			751.630	0
Bünde, Stadt				
Burbach			113.465	0
Büren, Stadt			329.053	0
Burscheid, Stadt			181.660	167.100
Castrop-Rauxel, Stadt			2.435.925	0
Coesfeld, Kreis				

Mittelabruf aus dem Programm
"NRW.BANK.Gute Schule 2020" zum 31.12.2019

Kommune	Kreditkontingent 2018	Mittelabruf Kontingent 2018	Kreditkontingent 2019	Mittelabruf Kontingent 2019
Coesfeld, Stadt				
Dahlem			125.211	0
Datteln, Stadt			907.660	0
Delbrück, Stadt				
Detmold, Stadt			1.397.551	0
Dinslaken, Stadt				
Dörentrup			151.456	108.892
Dormagen, Stadt				
Dorsten, Stadt			1.864.097	0
Dortmund, kreisfreie Stadt			23.504.219	0
Drensteinfurt, Stadt			203.412	0
Drolshagen, Stadt				
Duisburg, kreisfreie Stadt			21.590.859	0
Dülmen, Stadt			613.233	0
Düren, Kreis			1.408.189	427.487
Düren, Stadt			2.892.696	0
Düsseldorf, kreisfreie Stadt				
Eitorf			432.485	214.848
Elsdorf				
Emmerich am Rhein, Stadt			549.622	0
Emsdetten, Stadt			530.432	0
Engelskirchen				
Enger, Stadt				
Ennepe-Ruhr-Kreis				
Ennepetal, Stadt				
Ennigerloh, Stadt				
Ense			106.653	0
Erftstadt, Stadt				
Erkelenz, Stadt				
Erkrath, Stadt			518.732	0
Emdtebrück			83.333	0
Erwitte, Stadt			160.618	0
Eschweiler, Stadt			1.097.217	1.027.566
Eslohe (Sauerland)				
Espelkamp, Stadt				
Essen, kreisfreie Stadt			20.352.934	934.868
Euskirchen, Kreis			1.242.062	184.209
Euskirchen, Stadt			1.177.728	0
Everswinkel				
Extertal				
Finnentrop			199.117	167.544
Frechen, Stadt				
Freudenberg, Stadt			154.117	22.147
Fröndenberg, Stadt				
Gangelt			181.573	0
Geilenkirchen, Stadt			535.157	0
Geldern, Stadt				
Gelsenkirchen, krfr. Stadt			12.333.044	2.937.956
Gescher, Stadt				
Gesseke, Stadt			505.341	47.318
Gevelsberg, Stadt			538.649	0
Gladbeck, Stadt				
Goch, Stadt			713.940	363.621
Grefrath			154.029	0
Greven, Stadt				
Grevenbroich, Stadt			855.967	520.000
Gronau (Westf.), Stadt				
Gummersbach, Stadt			880.808	0
Gütersloh, Kreis			1.491.559	78.241
Gütersloh, Stadt			1.429.928	0
Haan, Stadt				
Hagen, kreisfreie Stadt			6.928.918	3.472.574
Halle (Westf.), Stadt			183.077	0
Hallenberg, Stadt			89.730	40.370
Haltern, Stadt			619.833	488.480
Halver, Stadt			282.557	0

Mittelabruf aus dem Programm
"NRW.BANK.Gute Schule 2020" zum 31.12.2019

Kommune	Kreditkontingent 2018	Mittelabruf Kontingent 2018	Kreditkontingent 2019	Mittelabruf Kontingent 2019
Hamm, kreisfreie Stadt			6.826.563	0
Hamminkeln				
Harsewinkel, Stadt				
Hattingen, Stadt				
Haviabeck			248.597	0
Heek				
Heiden				
Heiligenhaus, Stadt			495.086	0
Heimbach, Stadt			127.152	0
Heinsberg, Kreis			1.888.593	0
Heinsberg, Stadt				
Hellenthal			121.237	0
Hemer, Stadt			759.921	0
Hennef (Sieg), Stadt			978.227	975.546
Herdecke, Stadt				
Herford, Kreis			1.673.787	0
Herford, Stadt				
Herne, kreisfreie Stadt			6.464.818	20.000
Herscheid			93.623	0
Herten, Stadt			1.803.954	0
Herzebrock-Clarholz			156.678	0
Herzogenrath, Stadt				
Hiddenhausen				
Hilchenbach, Stadt				
Hilden, Stadt			390.208	0
Hille				
Hochsauerlandkreis			2.075.175	0
Holzwickede			198.328	0
Hopsten			140.313	0
Horn-Bad Meinberg, Stadt			459.885	197.880
Horstel, Stadt				
Horstmar, Stadt			119.993	0
Hövelhof				
Höxter, Kreis			1.095.084	0
Höxter, Stadt			560.504	0
Hückelhoven, Stadt				
Hückeswagen, Stadt				
Hüllhorst			231.106	209.788
Hünxe				
Hürtgenwald				
Hürth, Stadt				
Ibbenbüren, Stadt			1.075.160	325.108
Inden			85.094	55.067
Iserlohn, Stadt			2.308.177	2.166.500
Isselburg, Stadt			143.944	0
Issum				
Jüchen			291.852	69.516
Jülich, Stadt				
Kaarst, Stadt			470.450	202.686
Kalkar, Stadt				
Kall			123.943	0
Kalletal			271.387	0
Kamen, Stadt			1.179.664	0
Kamp-Lintfort, Stadt			1.118.163	0
Kempen, Stadt				
Kerken				
Kerpen, Stadt			1.321.512	0
Kevelaer, Stadt			519.361	240.639
Kierspe, Stadt				
Kirchhundem			84.457	65.000
Kirchlengern				
Kleve, Kreis			1.998.942	1.198.942
Kleve, Stadt			1.330.142	534.743
Köln, kreisfreie Stadt				
Königswinter, Stadt			497.897	322.000
Korschenbroich, Stadt			312.956	32.088

Anlage 1

Mittelabruf aus dem Programm
"NRW.BANK.Gute Schule 2020" zum 31.12.2019

Kommune	Kreditkontingent 2018	Mittelabruf Kontingent 2018	Kreditkontingent 2019	Mittelabruf Kontingent 2019
Kranenburg				
Krefeld, kreisfreie Stadt			7.519.110	0
Kreuzau			285.330	258.498
Kreuztal, Stadt				
Kürten			316.547	0
Ladbergen				
Laer				
Lage, Stadt			793.297	545.000
Landschaftsverband Rheinland			11.588.208	0
Landschaftsverband Westfalen-Lippe			14.749.610	3.427.780
Langenberg				
Langenfeld (Rhld.), Stadt				
Langerwehe				
Legden			103.652	0
Leichlingen (Rhld.), Stadt			462.088	0
Lemgo, Stadt				
Lengerich, Stadt				
Lennestadt, Stadt				
Leopoldshöhe				
Leverkusen, kreisfreie Stadt			4.078.598	2.301.402
Lichtenau, Stadt			194.703	0
Lienen				
Lindlar				
Linnich, Stadt			112.418	0
Lippe, Kreis			2.240.778	0
Lippetal			222.639	0
Lippstadt, Stadt				
Lohmar				
Löhne, Stadt				
Lotte			142.636	0
Lübbecke, Stadt			322.180	0
Lüdenscheid, Stadt			1.333.660	0
Lüdinghausen, Stadt			385.142	0
Lügde, Stadt			202.759	0
Lünen, Stadt				
Marienheide			232.309	0
Marienmünster, Stadt				
Märkischer Kreis				
Marl, Stadt				
Marsberg, Stadt			340.142	0
Mechernich, Stadt			588.912	0
Meckenheim, Stadt				
Medebach, Stadt				
Meerbusch, Stadt				
Meinerzhagen, Stadt				
Menden (Sauerland), Stadt				
Merzenich			106.312	97.624
Meschede, Stadt				
Metelen				
Mettingen			127.884	0
Mettmann, Kreis			946.144	0
Mettmann, Stadt				
Minden, Stadt			2.240.955	0
Minden-Lübbecke, Kreis			1.889.726	0
Moers, Stadt				
Möhnesee			144.977	0
Mönchengladbach, krfr. Stadt			9.135.387	5.905.318
Monheim, Stadt			612.744	0
Monschau, Stadt			141.111	0
Morsbach				
Much			222.047	0
Mülheim a.d. Ruhr, krfr. Stadt				
Münster, krfr. Stadt			5.138.974	0
Nachrodt-Wiblingwerde				
Netphen, Stadt				
Nettersheim			115.978	89.044

Anlage 1

Mittelabruf aus dem Programm
"NRW.BANK.Gute Schule 2020" zum 31.12.2019

Kommune	Kreditkontingent 2018	Mittelabruf Kontingent 2018	Kreditkontingent 2019	Mittelabruf Kontingent 2019
Nettetal, Stadt			749.851	85.000
Neuenkirchen				
Neuenrade, Stadt				
Neukirchen-Vluyn, Stadt			484.222	0
Neunkirchen				
Neunkirchen-Seelscheid			245.048	0
Neuss, Stadt				
Nideggen, Stadt				
Niederkassel, Stadt			518.941	47.118
Niederkrüchten			184.637	0
Niederzier				
Nieheim, Stadt				
Nordkirchen				
Nordwalde				
Nörvenich			162.732	0
Nottuln				
Nümbrecht				
Oberbergischer Kreis				
Oberhausen, kreisfreie Stadt			7.654.841	5.269.118
Ochtrup, Stadt				
Odenthal				
Oelde, Stadt				
Oer-Erkenschwick, Stadt			862.921	725.158
Oerlinghausen, Stadt			253.784	0
Olfen, Stadt			254.863	0
Olpe, Kreis				
Olpe, Stadt				
Olsberg, Stadt			136.882	41.736
Ostbevern			176.772	10.456
Overath				
Paderborn, Kreis			1.928.949	0
Paderborn, Stadt			3.681.569	2.955
Petershagen, Stadt				
Plettenberg, Stadt				
Porta Westfalica, Stadt				
Preußisch Oldendorf, Stadt				
Pulheim, Stadt			703.897	0
Radevormwald, Stadt				
Raesfeld			111.048	0
Rahden, Stadt				
Ratingen, Stadt			858.863	0
Recke				
Recklinghausen, Kreis				
Recklinghausen, Stadt			3.943.647	3.848.806
Rees, Stadt				
Reichshof				
Reken				
Remscheid, kreisfreie Stadt			3.053.012	223.976
Rheda-Wiedenbrück, Stadt			602.875	0
Rhede, Stadt				
Rhein.-Berg. Kreis				
Rheinbach, Stadt			328.570	325.246
Rheinberg, Stadt				
Rheine, Stadt				
Rhein-Erft-Kreis, Kreis			2.085.537	0
Rhein-Kreis Neuss, Kreis			1.851.483	1.637.768
Rhein-Sieg-Kreis			3.580.598	0
Rheurdt			106.569	51.393
Rietberg, Stadt			367.418	0
Rödinghausen			131.773	131.377
Roetgen			83.333	48.167
Rommerskirchen				
Rosendahl				
Rösrath			422.792	422.762
Ruppichteroth			185.990	66.000
Rüthen, Stadt			221.090	0

Anlage 1

Mittelabruf aus dem Programm
"NRW.BANK.Gute Schule 2020" zum 31.12.2019

Kommune	Kreditkontingent 2018	Mittelabruf Kontingent 2018	Kreditkontingent 2019	Mittelabruf Kontingent 2019
Saerbeck				
Salzkotten, Stadt			307.449	0
Sankt Augustin, Stadt				
Sassenberg, Stadt			198.044	197.912
Schalksmühle				
Schermbeck			266.880	0
Schieder-Schwalenberg, Stadt				
Schlangen				
Schleiden, Stadt				
Schloß Holte-Stukenbrock				
Schmallenberg, Stadt				
Schöppingen				
Schwalmtal				
Schwelm, Stadt			412.516	0
Schwerte, Stadt			912.538	0
Selfkant			188.528	0
Selm, Stadt				
Senden				
Sendenhorst, Stadt				
Siegburg, Stadt			803.072	0
Siegen, Stadt			2.202.975	194.050
Siegen-Wittgenstein, Kreis				
Simmerath			198.161	54.938
Soest, Kreis			1.945.434	0
Soest, Stadt				
Solingen, kreisfreie Stadt				
Sonsbeck			109.132	0
Spenge, Stadt			275.118	0
Sprockhövel, Stadt				
Stadtlohn, Stadt				
Steinfurt, Kreis			3.343.118	0
Steinfurt, Stadt				
Steinhagen			233.316	0
Steinheim, Stadt			290.039	59.922
Stemwede			145.234	129.539
Stolberg (Rhld.), Stadt				
Straelen, Stadt			177.648	7.051
Südlohn			91.686	0
Sundern (Sauerland), Stadt				
Swisttal			235.820	0
Tecklenburg, Stadt				
Telgte, Stadt			253.640	76.896
Tönisvorst, Stadt			343.080	0
Troisdorf, Stadt			1.200.616	395.768
Übach-Palenberg, Stadt			593.432	0
Uedem				
Unna, Kreis			1.850.027	0
Unna, Stadt			1.702.533	0
Velbert, Stadt			1.551.340	1.119.067
Velen			189.405	0
Vert				
Versmold, Stadt			137.050	0
Vettweiß				
Viersen, Kreis				
Viersen, Stadt			1.661.461	862.578
Vlotho, Stadt				
Voerde (Niederrhein), Stadt			779.720	0
Vreden, Stadt				
Wachtberg			131.707	0
Wachtendonk			83.333	66.561
Wadersloh				
Waldbröl, Stadt			673.075	0
Waldfeucht			151.584	0
Waltrop, Stadt			836.640	115.987
Warburg, Stadt			523.106	423.000

Anlage 1

Mittelabruf aus dem Programm
"NRW.BANK.Gute Schule 2020" zum 31.12.2019

Kommune	Kreditkontingent 2018	Mittelabruf Kontingent 2018	Kreditkontingent 2019	Mittelabruf Kontingent 2019
Warendorf, Kreis			1.788.858	0
Warendorf, Stadt				
Warstein, Stadt				
Wassenberg, Stadt				
Weeze			136.568	0
Wegberg, Stadt				
Weilerswist				
Welver			181.592	0
Wenden				
Werdohl, Stadt				
Werl, Stadt			700.223	0
Wermelskirchen, Stadt			416.954	0
Werne, Stadt				
Werther (Westf.), Stadt				
Wesel, Kreis			2.652.030	0
Wesel, Stadt				
Wesseling, Stadt			476.843	0
Westerkappeln				
Wetter (Ruhr), Stadt			233.210	192.000
Wettringen			115.113	0
Wickede (Ruhr)			121.135	0
Wiehl, Stadt			302.395	0
Willebadessen, Stadt			241.323	0
Willich, Stadt				
Wilnsdorf			203.300	0
Windeck			491.259	22.581
Winterberg, Stadt				
Wipperfürth, Stadt				
Witten, Stadt			2.241.796	847.342
Wülfrath, Stadt				
Wuppertal, kreisfreie Stadt			12.287.594	456.789
Würselen, Stadt				
Xanten, Stadt			418.652	0
Zülpich, Stadt				
Gesamtergebnis	**500.000.000**	**500.000.000**	**500.000.000**	**190.356.594**

Kreditkontingent 2018 voll ausgeschöpft

Kreditkontingent 2019 voll ausgeschöpft

Ministerium der Finanzen
des Landes Nordrhein-Westfalen



Zwischenstandserhebung zum Programm „NRW.BANK.Gute Schule 2020“

Ministerium der Finanzen
des Landes Nordrhein-Westfalen

Bericht der Landesregierung
an den Ausschuss für Heimat, Kommunales, Bauen und Wohnen
an den Haushalts- und Finanzausschuss
an den Ausschuss für Schule und Bildung
des Landtags Nordrhein-Westfalen

Zwischenstandserhebung zum Programm „NRW.BANK.Gute Schule 2020“

Inhalt

1 Management Summary 2
2 Vorbemerkungen 3
2.1 Ausgestaltung des Programms „NRW.BANK.Gute Schule 2020“ 3
2.2 Verbesserungen durch die Landesregierung 3
2.3 Gegenstand der Zwischenstandserhebung 4
2.4 Datengrundlage 5
3 Stand der Umsetzung des Programms „NRW.BANK.Gute Schule 2020“ 6
3.1 Betrachtung nach Kalenderjahren 6
3.1.1 Kalenderjahr 2017 6
3.1.2 Kalenderjahr 2018 8
3.2 Betrachtung nach Kontingenten 10
3.2.1 Kontingent 2017 10
3.2.2 Kontingent 2018 11
3.3 Betrachtung nach Verwendungszwecken 13
3.3.1 Mittelverwendung 2017 und 2018 insgesamt nach Förderbereichen 13
3.3.2 Konsumtive und investive Mittelverwendung im Jahr 2017 15
3.3.3 Konsumtive und investive Mittelverwendung im Jahr 2018 17
4 Bewertung 18
4.1 Kommunale Spitzenverbände 18
4.2 NRW.BANK 19
4.3 Landesregierung 19

1 Management Summary

Zusammen mit der NRW.BANK hat das Land Nordrhein-Westfalen ein Kreditprogramm für die kommunalen Schulträger für die Sanierung, die Modernisierung und den Ausbau der baulichen und digitalen kommunalen Schulinfrastruktur in Höhe von zwei Mrd. Euro aufgelegt. Die Kommunen können in den Jahren 2017 bis 2020 Kreditkontingente von jährlich insgesamt 500 Mio. Euro abrufen. Die Zins- und Tilgungsleistungen aus den Krediten werden durch das Land über 20 Jahre vollständig übernommen.

Zur Verbreiterung der Nutzungsmöglichkeiten des Förderprogramms wurde 2017 die Wertgrenze für die Förderfähigkeit von Wirtschaftsgütern von 410 auf 250 Euro herabgesetzt sowie 2018 die Frist für den Nachweis der bestimmungsgemäßen Verwendung der Mittel von ursprünglich 30 auf 48 Monate nach Auszahlung verlängert. Darüber hinaus sehen weder die kommunalen Spitzenverbände noch die NRW.BANK weiteren Änderungsbedarf am Programm „NRW.BANK.Gute Schule 2020".

Der Mittelabruf aus dem Programm „NRW.BANK.Gute Schule 2020" verläuft bisher erwartungsgemäß. Insbesondere aufgrund des gesetzlich vorgeschriebenen Planungsvorlaufs in den Kommunen, den notwendigen Ausschreibungsverfahren und Kapazitätsengpässen in der Bauwirtschaft ist der Mittelabfluss zunächst langsam angelaufen. Ende 2018 war jedoch das gesamte Kontingent 2017 abgerufen und zusätzlich wurden 45,9 % des Kontingents 2018 (229,7 Mio. Euro) in Anspruch genommen.

Alle am Programm „NRW.BANK.Gute Schule 2020" beteiligten Akteure erwarten auch für die Kontingente 2018 bis 2020 einen vollständigen Mittelabruf. Damit werden dann bis Ende 2020 zwei Mrd. Euro in die kommunalen Schulen und die kommunale Bildungsinfrastruktur investiert sein.

2 Vorbemerkungen

2.1 Ausgestaltung des Programms „NRW.BANK.Gute Schule 2020“

Das Land Nordrhein-Westfalen hat gemeinsam mit der NRW.BANK ein Programm zur Stärkung der Schulinfrastruktur in Nordrhein-Westfalen mit einem Volumen von 2 Mrd. Euro initiiert. Es richtet sich an kommunale Schulträger. Ziel ist die weitere Modernisierung des Bildungsstandortes Nordrhein-Westfalen. Den Kommunen in Nordrhein-Westfalen wird eine langfristige Finanzierungsmöglichkeit für die Sanierung, die Modernisierung und den Ausbau der baulichen und digitalen kommunalen Schulinfrastruktur zur Verfügung gestellt.

Die Gemeinden, Kreise und Landschaftsverbände erhalten jeweils Kreditkontingente, die sie über die Jahre 2017 bis 2020 mit insgesamt je 500 Mio. Euro pro Jahr bei der NRW.BANK beantragen können. Das jeweilige Kreditkontingent einer Kommune bestimmt sich je zur Hälfte nach der Höhe der Schlüsselzuweisungen nach den Gemeindefinanzierungsgesetzen (GFG) der Jahre 2011 bis 2015 und nach der Höhe der Schul-/Bildungspauschale des GFG 2016. Der Schlüssel ist so gewählt, dass sowohl die Finanzlage der Kommunen als auch die Schülerzahl berücksichtigt werden.

Die Zins- und Tilgungsleistungen aus den Krediten, welche die Kommunen über das Programm „NRW.BANK.Gute Schule 2020" aufnehmen, werden durch das Land über 20 Jahre vollständig übernommen (Schuldendiensthilfen). Die Ermächtigung ergibt sich aus dem Schuldendiensthilfegesetz Nordrhein-Westfalen (Artikel 1 des Gesetzes zur Stärkung der Schulinfrastruktur in Nordrhein-Westfalen (Gute Schule 2020) vom 6. Dezember 2016).

Finanziert werden grundsätzlich alle Investitionen sowie Sanierungs- und Modernisierungsaufwendungen auf kommunalen Schulgeländen und den räumlich dazugehörigen Schulsportanlagen in Nordrhein-Westfalen. Gegenstand des Programms ist auch die Förderung der digitalen Infrastruktur und Ausstattung von Schulen.

2.2 Verbesserungen durch die Landesregierung

Das Programm wurde auf Initiative der Landesregierung in den Jahren 2017 und 2018 maßgeblich verbessert.

Seit Programmbeginn waren sog. geringwertige Wirtschaftsgüter mit Anschaffungs-/Herstellungskosten unter 410 Euro nicht förderfähig. Damit bestand eine Verbindung zum steuerrechtlichen Begriff. Durch eine Rechtsänderung auf Bundesebene wurde die Grenze für ein geringwertiges Wirtschaftsgut auf 800 Euro angehoben. Bei einer Beibehaltung der

Verknüpfung zwischen Steuerrecht und dem Programm „NRW.BANK.Gute Schule 2020" wären die Verwendungsmöglichkeiten der Mittel verschlechtert worden. Im Jahr 2017 wurde daher ein fester Euro-Betrag für die Anschaffungs-/Herstellungskosten von nicht förderfähigen Wirtschaftsgüter aus dem Programm „NRW.BANK.Gute Schule 2020" von nur noch 250 Euro gewählt. Die Änderung gilt rückwirkend zum 1. Januar 2017 für alle Kommunen, die Mittel schon abgerufen, aber noch nicht verausgabt haben. Hierdurch konnten möglichst viele Kommunen von der neuen Wertuntergrenze profitieren.

Die Landesregierung hat darüber hinaus im Jahr 2018 durch eine Änderung des Schuldendiensthilfegesetzes Nordrhein-Westfalen (Artikel 6 des 2. NKF-Weiterentwicklungsgesetzes vom 18. Dezember 2018) die Frist zur Vorlage des Nachweises über die bestimmungsgemäße Verwendung der Mittel bei der NRW.BANK von ursprünglich 30 auf jetzt 48 Monate nach Auszahlung verlängert. Diese Fristverlängerung gibt den Kommunen mehr Freiraum bei der Umsetzung des Programms, was gerade angesichts des ausgelasteten Bausektors und der Engpässe bei Planern und Architekten dringend geboten war. Auch die Frist zur Vorlage einer Bestätigung über den Beschluss der jeweiligen Vertretungskörperschaft über ein Konzept, das darlegt, wie die Kommune die im Rahmen des Programms „NRW.BANK.Gute Schule 2020" eingeräumten Kreditkontingente in Anspruch nehmen will, wurde gesetzlich um 18 Monate auf 48 Monate verlängert. Beide Änderungen gelten rückwirkend und damit auch für bereits zugesagte Kredite.

2.3 Gegenstand der Zwischenstandserhebung

Der Landesgesetzgeber hat der Landesregierung im Rahmen der Änderung des Schuldendiensthilfegesetzes Nordrhein-Westfalen aufgegeben, zum Programm „NRW.BANK.Gute Schule 2020" im Jahr 2019 eine Zwischenstandserhebung durchzuführen. Unter Beteiligung der Kommunalen Spitzenverbände soll der Mittelabfluss der Jahre 2017 und 2018 geprüft werden. Dadurch sollen im Jahr 2019 in der Programmabwicklung ggf. aufgetretene Schwierigkeiten oder Veränderungsbedarfe noch zugunsten der Kommunen berücksichtigt werden können.

Den kommunalen Spitzenverbänden wurde im Rahmen der Zwischenstanderhebung Gelegenheit gegeben, zu dem Programm „NRW.BANK.Gute Schule 2020" Stellung zu nehmen.
Mit dem vorliegenden Bericht unterrichtet die Landesregierung die Fachausschüsse des Landtags über das Ergebnis der Zwischenstandserhebung.

Die Auswertungen zum Programm „NRW.BANK.Gute Schule 2020" sind in Abschnitt 3 dokumentiert. Die Ausführungen der kommunalen Spitzenverbände, der NRW.BANK und der Landesregierung sind dem Abschnitt 4 zu entnehmen.

2.4 Datengrundlage

Die Auswertungen der Zwischenstanderhebung basieren auf den Daten und Auswertungen der NRW.BANK. Betrachtet werden die Mittelabrufe in den Jahren 2017 und 2018.
Differenzen bei den Euro-Beträgen in den folgenden Darstellungen können durch Rundungen bedingt sein.

Detaillierte Zahlen zu den Ausführungen unter 3. sind diesem Bericht beigefügt:
Anlage 1: kommunalscharfer Mittelabruf zum 31. Dezember 2017
Anlage 2: kommunalscharfer Mittelabruf zum 31. Dezember 2018
Anlage 3: kommunalscharfer Mittelabruf Kontingent 2017
Anlage 4: kommunalscharfe konsumtive Mittelverwendung zum 31. Dezember 2018
Anlage 5: kommunalscharfe investive Mittelverwendung zum 31. Dezember 2018
Anlage 6: Mittelverwendung in Bezirksregierungen getrennt nach Förderbereichen und konsumtiven/investiven Maßnahmen im Jahr 2017
Anlage 7: Mittelverwendung in Bezirksregierungen getrennt nach Förderbereichen und konsumtiven/investiven Maßnahmen im Jahr 2018

3 Stand der Umsetzung des Programms „NRW.BANK.Gute Schule 2020“

3.1 Betrachtung nach Kalenderjahren

3.1.1 Kalenderjahr 2017

Das Programm „NRW.BANK.Gute Schule 2020“ hat Anfang 2017 begonnen. Den Kommunen standen im Kalenderjahr 2017 insgesamt Mittel in Höhe von 500 Mio. Euro zur Verfügung. Das Antragsformular zum Programm „NRW.BANK.Gute Schule 2020“ kann seit dem 2. Januar 2017 von den Kommunen von der Internetseite der NRW.BANK heruntergeladen werden. Die NRW.BANK hat für den Mittelabruf der Kommunen ein einfaches und schnelles Bewilligungsverfahren eingeführt. Die Kreditzusage der NRW.BANK erfolgt in der Regel innerhalb weniger Tage, sofern die Antragsunterlagen vollständig vorliegen. Nach der Darlehenszusage wird der Darlehensbetrag automatisch zur Mitte des auf die Zusage folgenden Monats in einer Summe an den Antragsteller ausgezahlt. Im Jahr 2017 hat die NRW.BANK den Kommunen folgende Mittel in den Monaten Januar bis Dezember zugesagt[1]:

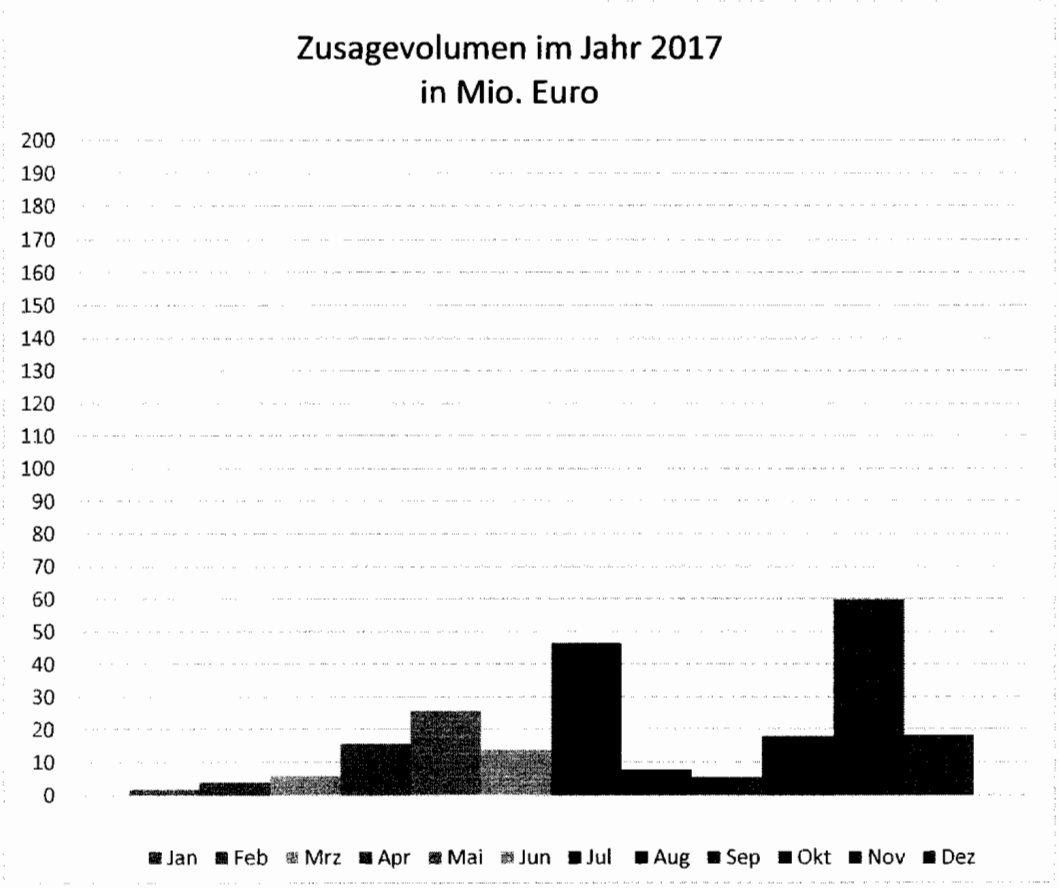

[1] Zugesagte Mittel der NRW.BANK sind zum 15. des Folgemonats an die Kommunen ausgezahlt worden.

Von möglichen 500 Mio. Euro im Jahr 2017 haben die Kommunen über das Jahr 222,5 Mio. Euro der Mittel abgerufen. Das entspricht 44,5 % des verfügbaren Gesamtvolumens.

Anfang 2017 lief das Programm erst langsam an. Grund hierfür waren die Vorplanungen, die in den Kommunen geleistet werden mussten, bevor der Mittelabruf erfolgen konnte. Gemäß den Ausführungen im Schuldendiensthilfegesetz NRW ist von der jeweiligen Vertretungskörperschaft ein Konzept zu erstellen und zu beschließen, in dem aufgeführt ist, wie die zugewiesenen Kreditkontingente in Anspruch genommen werden sollen. Zusätzlich ist systematisch die Möglichkeit eines leistungsfähigen Breitbandanschlusses der Schulgebäude zu prüfen. Das Ergebnis der Prüfung ist in einem Konzept zu dokumentieren, über das die jeweilige Vertretungskörperschaft zu informieren ist.
Als weitere verzögernde Aspekte sind Ausschreibungen von Vorhaben, die hohe Auslastung von Planungs-, Bau- bzw. Handwerksbetrieben und der Mangel an Fachkräften zu nennen.
Im Sommer 2017 stieg die Nachfrage nach Mitteln deutlich an, da in den Sommerferien größere Maßnahmen an den Schulen durchgeführt werden konnten. Auch zum Jahresende ist eine Zunahme des Mittelabrufs erkennbar.

Kommunalscharfe Zahlen zum Mittelabruf aus dem Programm „NRW.BANK.Gute Schule 2020“ vom 1. Januar 2017 bis zum 31. Dezember 2017 sind der Anlage 1 zu entnehmen.

3.1.2 Kalenderjahr 2018

Die nicht abgerufenen Mittel aus dem Jahr 2017 in Höhe von 277,5 Mio. Euro sind einmalig auf das Jahr 2018 übertragen worden. Zusammen mit der neuen Tranche von insgesamt 500 Mio. Euro standen für die Kommunen im Jahr 2018 insgesamt 777,5 Mio. Euro bereit.

Die von der NRW.BANK an die Kommunen im Jahr 2018 zugesagten Mittel verteilten sich wie folgt auf die Monate Januar bis Dezember:

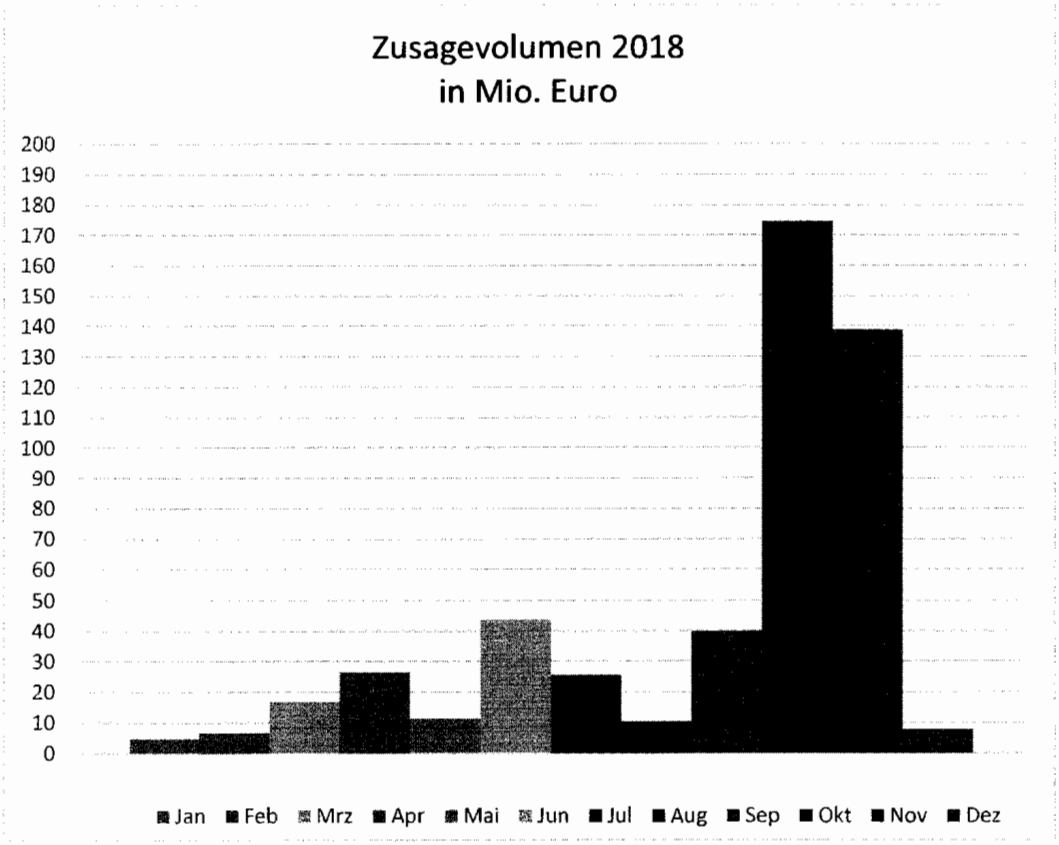

Im Jahr 2018 haben die Kommunen 507,2 Mio. Euro abgerufen. Das sind 65,2 % der Mittel, die im Jahr 2018 insgesamt zur Verfügung gestanden haben.

Der Mittelabruf war auch zu Beginn des Jahres 2018 verhalten. Lange Planungsphasen und lange Wartezeiten durch Engpässe in der Bauwirtschaft und im Handwerk spiegeln sich hier wider. In den Sommermonaten zeigte sich wie im Vorjahr eine Zunahme. Erst zum Jahresende 2018 ist ein deutlich gestiegener Mittelabruf festzustellen. Um einen Verfall der Mittel zu vermeiden, wurden hier insbesondere die Restmittel aus dem Kontingent 2017 in Anspruch genommen.

In den Kalenderjahren 2017 und 2018 standen aus dem Programm „NRW.BANK.Gute Schule 2020“ für die Sanierung, die Modernisierung und den Ausbau der baulichen und digitalen kommunalen Schulinfrastruktur insgesamt 1.000 Mio. Euro zur Verfügung. Davon haben die Kommunen bis zum 31.12.2018 729,7 Mio. Euro oder rd. 73 % abgerufen.

Kommunalscharfe Zahlen zum Mittelabruf aus dem Programm „NRW.BANK.Gute Schule 2020“ vom 1. Januar 2017 bis zum 31. Dezember 2018 sind der Anlage 2 zu entnehmen.

3.2 Betrachtung nach Kontingenten

3.2.1 Kontingent 2017

Für das Jahr 2017 stand den Kommunen ein Kontingent in Höhe von 500 Mio. Euro aus dem Programm „NRW.BANK.Gute Schule 2020" zur Verfügung. Mittel, die im Kalenderjahr 2017 nicht beantragt worden sind, sind automatisch einmalig auf das Folgejahr 2018 übertragen worden. Sie konnten dann bis Ende November 2018 beantragt werden und kamen spätestens im Dezember 2018 zur Auszahlung.
Alle Kommunen haben in der Zeit vom 1. Januar 2017 bis zum 31. Dezember 2018 ihr Kontingent 2017 beantragt und von der NRW.BANK ausgezahlt bekommen. Es sind keine Mittel verfallen.

Wie sich die Mittelabrufe der Kommunen für das Kontingent 2017 auf die Kalenderjahre 2017 und 2018 verteilen, ist in den folgenden zwei Grafiken dargestellt.

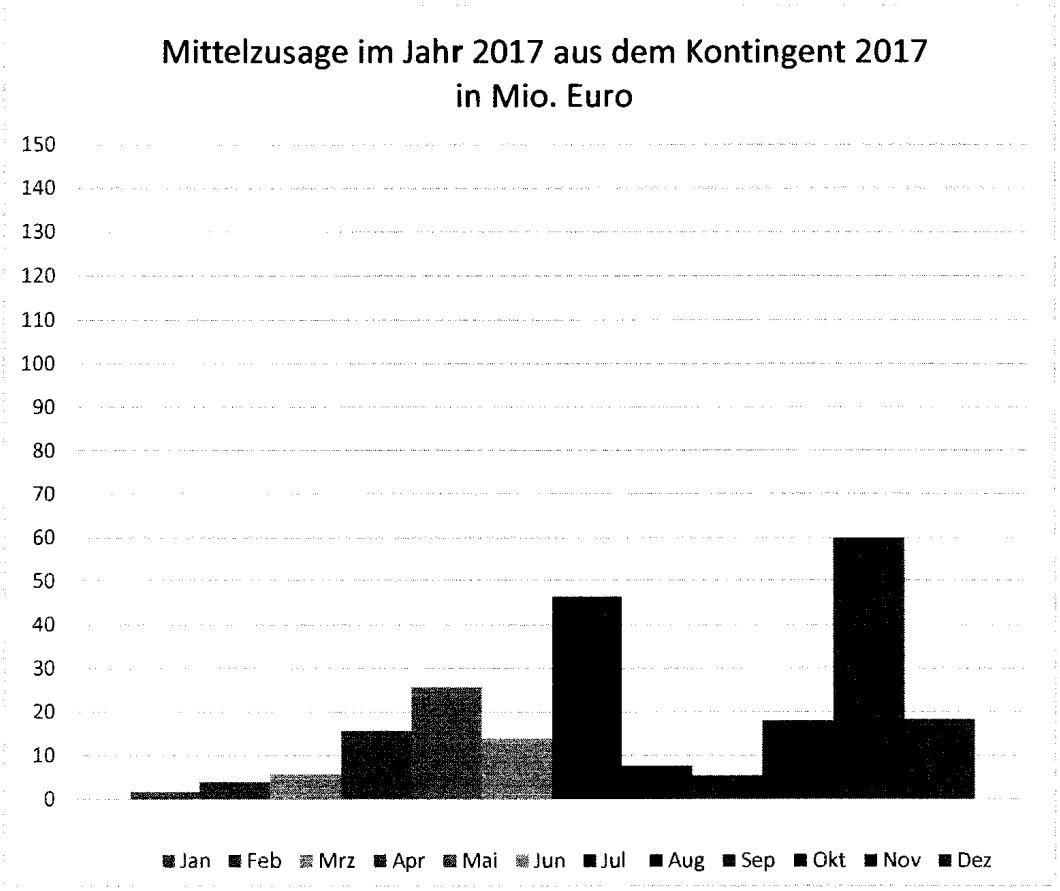

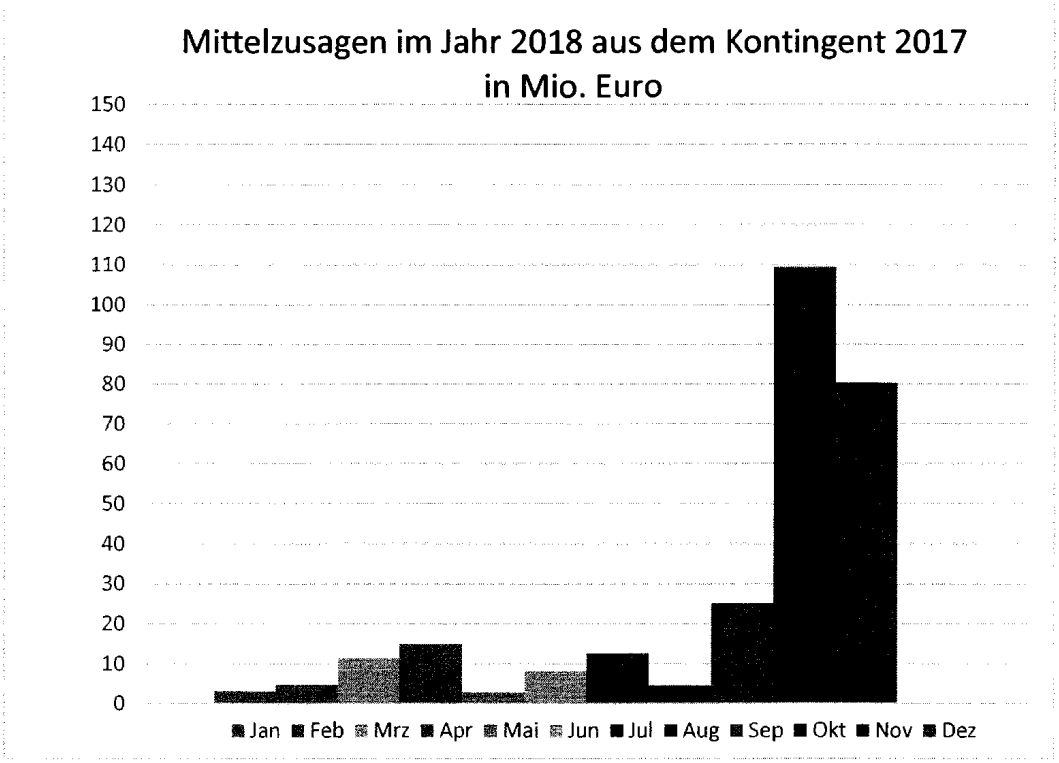

Insgesamt liegt der Schwerpunkt des Mittelabrufs im zweiten Abrufjahr 2018. Im Jahr 2017 wurden aus dem Kontingent 2017 222,5 Mio. Euro abgerufen, das sind 44,5 %. Die verbleibenden Mittel in Höhe von 277,5 Mio. Euro oder 55,5 % wurden im Folgejahr abgerufen. Somit ist das Kontingent vollständig abgeflossen.

Eine kommunalscharfe Betrachtung zum Mittelabruf des Kontingents 2017 kann der Anlage 3 entnommen werden.

3.2.2 Kontingent 2018

Mit dem Kontingent 2018 stehen den Kommunen seit dem 1. Januar 2018 weitere 500 Mio. Euro aus dem Programm „NRW.BANK.Gute Schule 2020" zur Verfügung. Mittel, die im Kalenderjahr 2018 nicht beantragt worden sind, sind automatisch einmalig auf das Folgejahr 2019 übertragen worden. Die Mittel können bis Ende November 2019 beantragt werden und kommen im Dezember 2019 zur Auszahlung.

Die Mittelabrufe der Kommunen für das Kontingent 2018 im Kalenderjahr 2018 sind in der folgenden Grafik dargestellt.

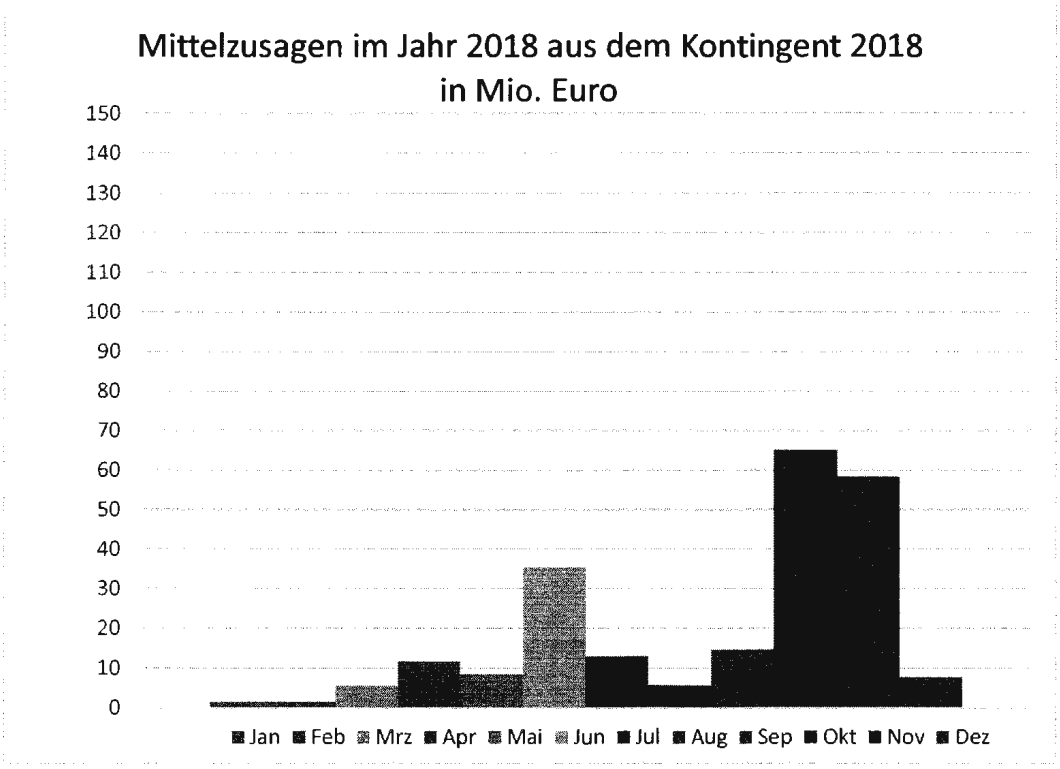

Der Verlauf der Inanspruchnahme der Mittel im ersten Abrufjahr ähnelt sich sehr. Neben einem abrufstarken mit den Ferien korrespondierenden Monat im Sommer sind die ausgezahlten Mittel im vierten Quartal deutlich angestiegen.

Insgesamt sind im ersten Abrufjahr des Kontingents 2018 229,7 Mio. Euro abgerufen worden. Die Abrufquote liegt mit 45,9 % geringfügig über dem entsprechenden Anteil im Jahr 2017. 270,3 Mio. Euro oder 54,1 % wurden auf das Jahr 2019 übertragen. Damit steht jetzt bereits fest, dass der Schwerpunkt des Mittelabrufs durch die nordrhein-westfälischen Kommunen im 2. Antragsjahr 2019 liegen wird.

3.3 Betrachtung nach Verwendungszwecken

3.3.1 Mittelverwendung 2017 und 2018 insgesamt nach Förderbereichen

Die Mittel aus dem Programm „NRW.BANK.Gute Schule 2020" können von den Kommunen im Rahmen ihrer kommunalen Selbstverwaltung vielfältig verwendet werden. Folgende konsumtive und investive Förderbereiche stehen zur Verfügung:

- Sanierung/Modernisierung
- Neu-/Umbau
- Digitalisierungsmaßnahmen
- Sportstätten
- Grundstücke
- Schwimmbäder

In den Kalenderjahren 2017 und 2018 haben die nordrhein-westfälischen Kommunen die Förderbereiche wie folgt bedient:

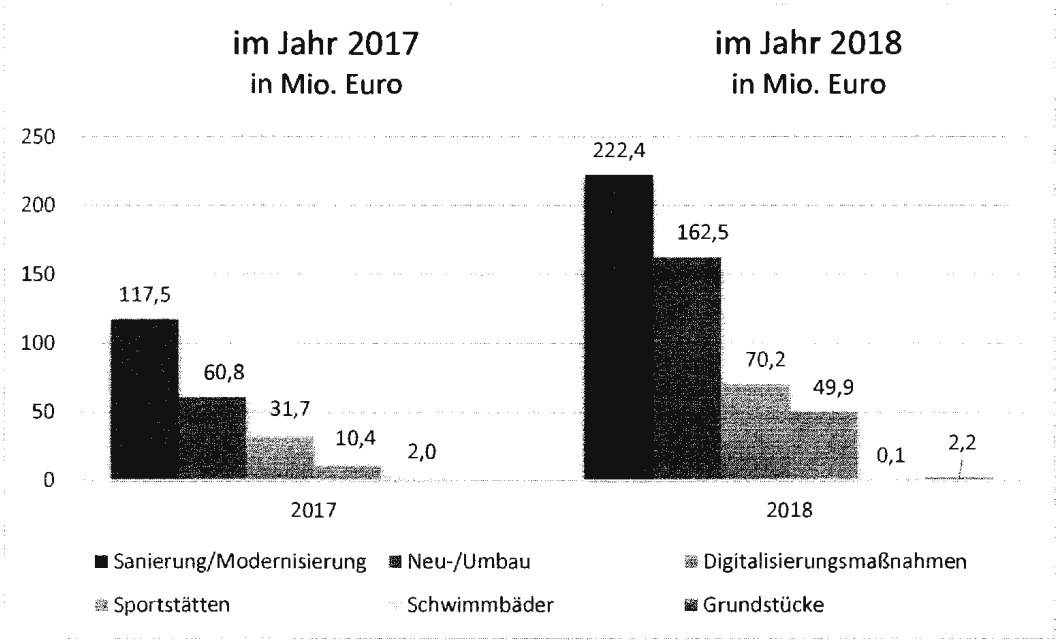

Mit insgesamt 339,9 Mio. Euro flossen 46,6 % der bisher abgerufenen Mittel in die Sanierung und Modernisierung von Schulen. Im Jahr 2017 sind für diesen Zweck 117,5 Mio. Euro und im Jahr 2018 222,4 Mio. Euro ausgezahlt worden.

Es folgt der Bereich Neu-/Umbau von Schulen, auf den 223,3 Mio. Euro oder 30,7 % der Mittel entfielen. Im Jahr 2017 sind 60,8 Mio. Euro ausgezahlt worden. Im Jahr 2018 waren es mit 162,5 Mio. Euro gut 100 Mio. Euro mehr.

101,9 Mio. Euro oder 14,0 % der Gesamtmittel flossen in den Bereich Digitalisierungsmaßnahmen. Hier haben sich die Abrufe von 2017 (31,7 Mio. Euro) nach 2018 (70,2 Mio. Euro) mehr als verdoppelt.

Für Sportstätten wurden insgesamt 60,3 Mio. Euro beantragt, die sich auf 10,4 Mio. Euro im Jahr 2017 und 49,9 Mio. Euro im Jahr 2018 verteilen. Der Anteil an den Gesamtabrufen beträgt 8,3 %.

In die Bereiche Schwimmbäder und Grundstücke flossen mit 2,1 Mio. Euro bzw. 2,2 Mio. Euro nur geringe Beträge.

3.3.2 Konsumtive und investive Mittelverwendung im Jahr 2017

Die Kommunen in Nordrhein-Westfalen können die Mittel aus dem Programm „NRW.BANK.Gute Schule 2020“ in den meisten Förderbereichen sowohl konsumtiv als auch investiv nutzen.
Obwohl investive Maßnahmen meist einer längeren Planungsphase als konsumtive Maßnahmen unterliegen, haben die Kommunen die Mittel aus dem Programm „NRW.BANK.Gute Schule 2020“ 2017 mehrheitlich (52,9 %) für investive Zwecke verwendet. Insgesamt wurden 117,8 Mio. Euro abgerufen. In konsumtive Zwecke flossen 104,8 Mio. Euro oder 47,1 %.

Eine differenzierte Betrachtung nach den Förderbereichen ist der nachstehenden Grafik zu entnehmen:

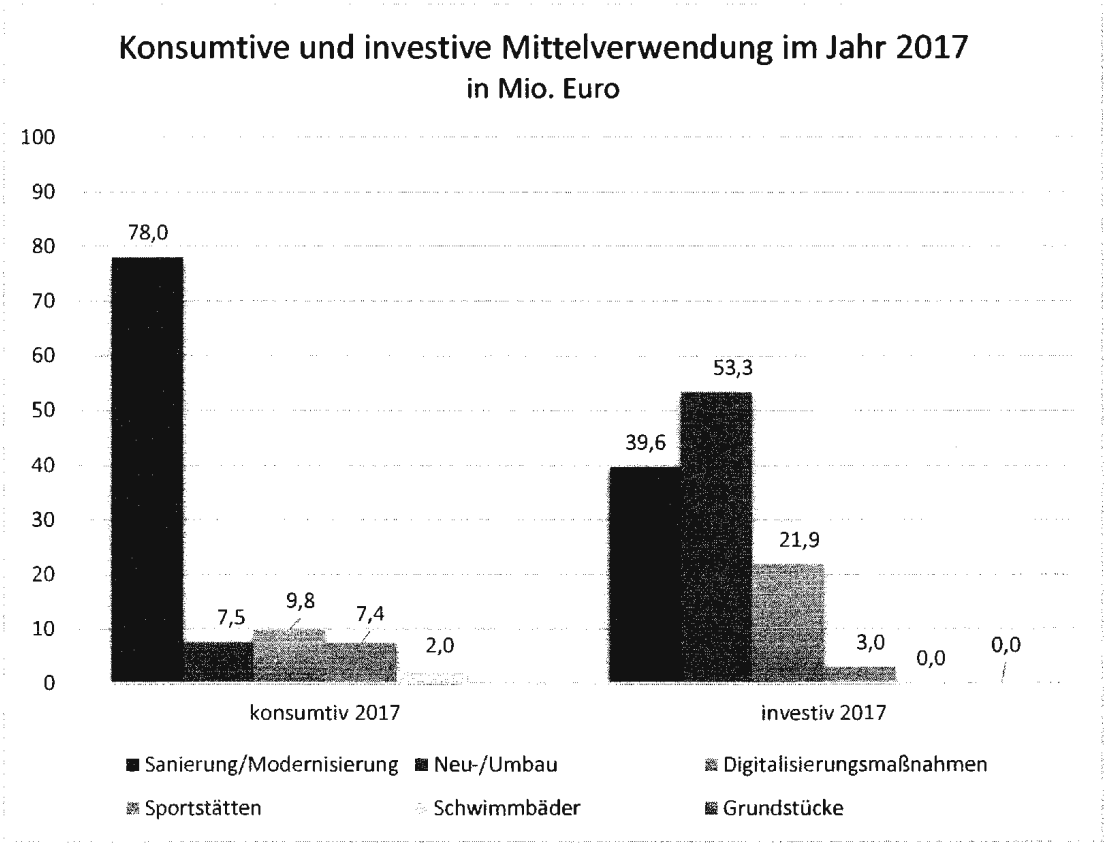

Die Mittel für Neu- und Umbauten sowie für Digitalisierungsmaßnahmen flossen überwiegend in investive Projekte. Im Bereich Sanierung und Modernisierung überwogen mit 78,0 Mio. Euro die konsumtiv verwendeten Mittel. Ursächlich hierfür ist der große Bedarf in diesem Bereich. Zudem unterliegen konsumtive Maßnahmen meist einer kürzeren Planungsphase und konnten damit zügiger umgesetzt werden.

Eine kommunalscharfe Auflistung der Verwendung der Mittel für konsumtiven Zwecke vom 1. Januar 2017 bis zum 31. Dezember 2018 ist der Anlage 4 zu entnehmen. Eine kommunalscharfe Auflistung der Verwendung der Mittel für investive Zwecke erfolgt in Anlage 5.

Eine Auflistung nach Bezirksregierungen, in der die Mittelverwendung getrennt nach Förderbereichen und konsumtiven/investiven Maßnahmen für das Jahr 2017 dargestellt wird, ist der Anlage 6 zu entnehmen.

3.3.3 Konsumtive und investive Mittelverwendung im Jahr 2018

Im Jahr 2018 nahm der Anteil der investiv verwendeten Mittel deutlich zu. Über alle Förderbereiche flossen 370,1 Mio. Euro oder 73 % der insgesamt abgerufenen Mittel in investive Maßnahmen. Gegenüber 2017 hat sich der Betrag mehr als verdoppelt. Konsumtiv wurden 137,1 Mio. Euro oder nur noch 27,0 % eingesetzt.

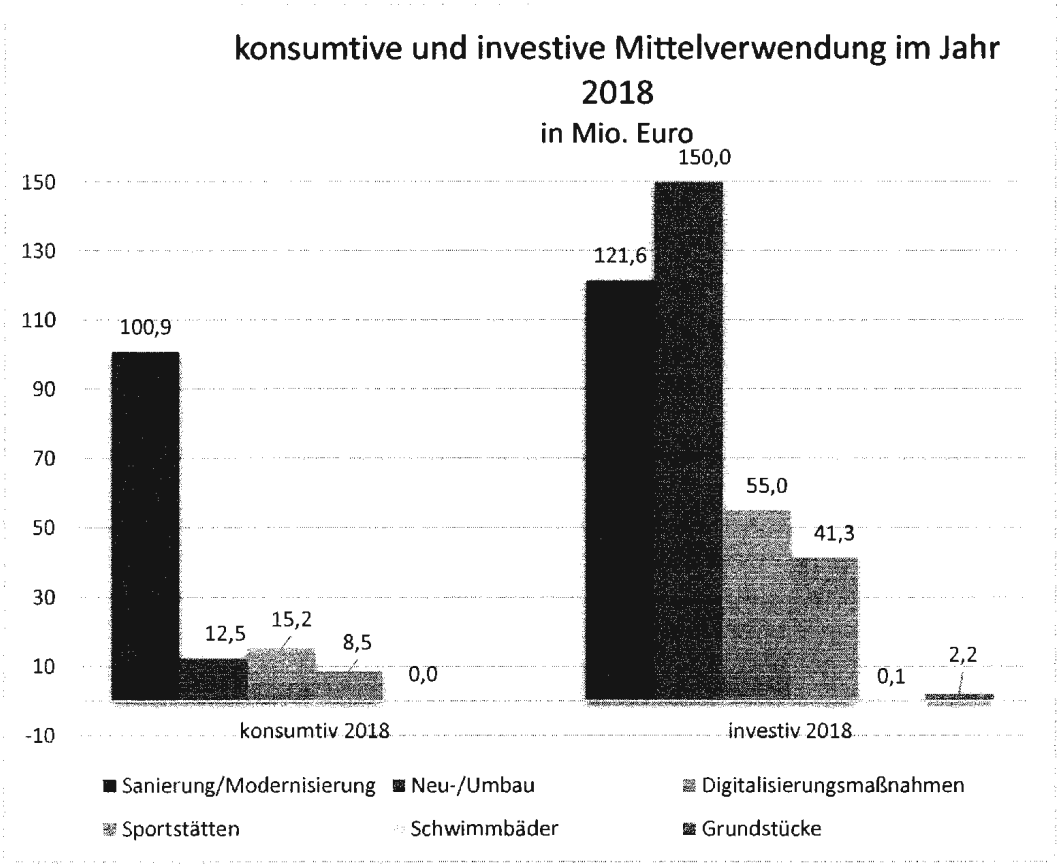

Mit 100,9 Mio. Euro standen 2018 bei den konsumtiven Maßnahmen weiterhin Ausgaben im Bereich Sanierung und Modernisierung im Vordergrund. Das entspricht 73,6 % der konsumtiv eingesetzten Mittel. Die anderen Förderbereiche haben bei der konsumtiven Mittelverwendung eine untergeordnete Rolle gespielt.

Mit 150,0 Mio. Euro wurden im Bereich Neu-/Umbau die meisten investiven Mittel abgerufen. Es folgten die Bereiche Sanierung/Modernisierung (121,6 Mio. Euro), Digitalisierung (55,0 Mio. Euro) sowie Sportstätten (41,3 Mio. Euro).

Eine Auflistung nach Bezirksregierungen, in der die Mittelverwendung getrennt nach Förderbereichen und konsumtiven/investiven Maßnahmen für das Jahr 2018 dargestellt wird, ist der Anlage 7 zu entnehmen.

4 Bewertung

4.1 Kommunale Spitzenverbände

Im Rahmen der Zwischenstandserhebung zum Programm „NRW.BANK.Gute Schule 2020" konnten die kommunalen Spitzenverbände zum Programm Stellung nehmen. Grundsätzlich wird das Programm von allen kommunalen Spitzenverbänden positiv gesehen. So gebe es aus ihren Mitgliedkommunen wenige technische Nachfragen zu dem Programm. Das liege auch an der guten Beratung und Begleitung des Programms durch die NRW.BANK und an der unbürokratischen Abwicklung, die den Kommunen einen einfachen Abruf der Mittel ermöglicht.

Die kommunalen Spitzenverbände begrüßen die Verbesserungen der Landesregierung, insbesondere die Verlängerung des Zeitraums zum Nachweis über die Mittelverwendung durch die Kommunen bei der NRW.BANK. Änderungsvorschläge für das Programm haben die kommunalen Spitzenverbände nicht vorgetragen.

Die kommunalen Spitzenverbände sehen den bisherigen Mittelabruf positiv. Sie erläutern, dass der zunächst schleppenden Mittelabruf den Erfahrungen mit ähnlichen Förderprogrammen in der Vergangenheit entspreche, da eine sinnvolle Nutzung der Gelder auch mit dem nötigen Vorlauf geplant sowie rechtssichere Vergabeverfahren durchgeführt werden müssten. Zudem verweisen sie darauf, dass es für Kommunen angesichts der enormen Nachfrage nach Planungs-, Bau- bzw. Handwerkerleistungen oft sehr schwierig sei, Unternehmen zu finden, die die Leistungen in dem vorgesehenen Zeitraum und zu einem akzeptablen Preis-Leistungs-Verhältnis erbringen wollen. Zusätzlich dazu hätten knappe interne und externe Planungskapazitäten den Mittelabruf verzögert.

Ein weiterer Aspekt sei, dass viele Kommunen die Mittel aus dem Programm „NRW.BANK.Gute Schule 2020" für umfangreiche Vorhaben nutzen, die eine zusätzliche Kreditaufnahme erfordern. Die Kämmerinnen und Kämmerer nähmen zunächst selbst Kredite auf, um sich die aktuell günstigen Zinskonditionen zu sichern. Erst danach werden die Mittel aus dem Programm „NRW.BANK.Gute Schule 2020" in Anspruch genommen. Dies entspreche auch den Vorgaben aus dem Kommunalhaushaltsrecht, die zu einem möglichst wirtschaftlichen, effizienten und sparsamen Handeln verpflichten (z.B. § 75 Abs. 1 Satz 1 GO NRW).

Die kommunalen Spitzenverbände sind davon überzeugt, dass die Kommunen alle Mittel aus dem Programm „NRW.BANK.Gute Schule 2020"

fristgerecht abrufen werden. Die Mittel seien bereits für konkrete Maßnahmen verplant, der Abruf der Mittel erfolge aber schrittweise. Der zeitverzögerte Abruf der Fördermittel durch die Kommunen sage nichts über den Stand der kommunalen Investitionen aus. Selbstverständlich seien die kommunalen Schulträger auf die Gelder angewiesen und auch willens, diese abzurufen. Investitionen im Bildungsbereich stünden bei den Kommunen auf der Prioritätsliste ganz oben, betonten die Vertreter der kommunalen Spitzenverbände.

Trotz des Programms „NRW.BANK.Gute Schule 2020" sehen sie die Kommunen im Bereich Schule mit wachsenden Schülerzahlen vor neue Herausforderungen gestellt. Von Seiten der kommunalen Spitzenverbände wäre es daher wünschenswert, wenn die Landesregierung weiterhin Mittel für Investitionen in Schulen zur Verfügung stellen würde.

4.2 NRW.BANK

Die NRW.BANK ist mit den Mittelabrufen der Kommunen aus dem Programm „NRW.BANK.Gute Schule 2020" zufrieden. Den zunächst zurückhaltenden Mittelabruf begründet die NRW.BANK wie die kommunalen Spitzenverbände. Die Kommunen nähmen wegen der vorherrschenden Niedrigzinsphase teilweise erst andere Programme in Anspruch, um sich deren Konditionen zu sichern. Die Kredite aus dem Programm „NRW.BANK.Gute Schule 2020", die zu 0% angeboten werden, würden im Rahmen des Liquiditätsmanagements oft erst abgerufen, wenn dies notwendig wird, um einen Mittelverfall zu vermeiden.

Für das Jahr 2018 war festzustellen, dass viele Kommunen ihre Kontingente der Jahre 2017 und 2018 zusammen im Jahr 2018 beantragt haben. Für die Kontingente 2018 bis 2020 erwartet die NRW.BANK genau wie für das Kontingent 2017 einen kompletten Mittelabruf. Sie steht dazu, als Partner der Kommunen, in engem Kontakt mit den nordrhein-westfälischen Kommunen und berät sie jederzeit umfassend und programmübergreifend. Dabei sind bisher keine Änderungsbedarfe von den Kommunen an die NRW.BANK herangetragen worden. Insoweit sind aus Sicht der NRW.BANK an dem Programm keine Änderungen vorzunehmen.

4.3 Landesregierung

Es war der Landesregierung ein Anliegen, das Programm „NRW.BANK.Gute Schule 2020" im Interesse einer Verbesserung der kommunalen Bildungsinfrastruktur fortzuentwickeln. Mit den unter 2.2 ausgeführten Änderungen hat die Landesregierung zur Verbesserung und zum Erfolg des Programms beigetragen.

Die Landesregierung begrüßt den bisherigen Mittelabruf der Kommunen aus dem Programm „NRW.BANK.Gute Schule 2020" und erwartet bis Ende des

Jahres 2020 einen kompletten Abruf der für die Kommunen zur Verfügung gestellten Mittel in Höhe von insgesamt 2 Mrd. Euro.

Die Kommunen entscheiden im Rahmen ihrer kommunalen Selbstverwaltung, wie und wo sie die ihnen zugeteilten Mittel einsetzen. Nur die Kommunen wissen, wo der Bedarf am größten ist.

Als selbstverständlich sieht es die Landesregierung an, dass auch die Volkshochschulen indirekt von dem Programm profitieren. Das geschieht durch die Nutzung der Schulräume der kommunalen Schulträger durch die Volkshochschulen. Diese Nutzung und die Nutzung der vorhandenen EDV sollen auch weiterhin gewährleistet sein.

Die Landesregierung sieht auf der Basis dieser Zwischenstandserhebung keinen weiteren Nachbesserungsbedarf für das Programm.

Mittelabruf aus dem Programm "Gute Schule 2020"
vom 1. Januar 2017 bis zum 31. Dezember 2017

Kommune	Kreditkontingent 2017	Mittelabruf Kontingent 2017
		im Jahr 2017
Aachen, kreisfreie Stadt	5.232.026	0
Aachen, Städteregion	3.192.006	0
Ahaus, Stadt	557.940	0
Ahlen, Stadt	1.140.080	1.140.080
Aldenhoven	286.654	230.100
Alfter	198.708	0
Alpen	101.437	101.437
Alsdorf, Stadt	1.443.101	1.442.650
Altena, Stadt	315.609	0
Altenbeken	181.869	0
Altenberge	100.036	0
Anröchte	126.107	0
Arnsberg, Stadt	1.502.222	0
Ascheberg	153.020	151.500
Attendorn, Stadt	223.843	223.843
Augustdorf	227.329	226.948
Bad Berleburg, Stadt	315.906	265.000
Bad Driburg, Stadt	387.327	0
Bad Honnef, Stadt	237.255	237.255
Bad Laasphe, Stadt	175.929	0
Bad Lippspringe, Stadt	386.010	0
Bad Münstereifel, Stadt	332.651	80.000
Bad Oeynhausen, Stadt	985.074	0
Bad Salzuflen, Stadt	1.048.155	1.045.800
Bad Sassendorf	204.675	204.675
Bad Wünnenberg, Stadt	153.151	0
Baesweiler, Stadt	683.804	232.305
Balve, Stadt	161.047	0
Barntrup, Stadt	148.569	0
Beckum, Stadt	708.502	708.502
Bedburg, Stadt	419.923	0
Bedburg-Hau	202.247	150.000
Beelen	92.655	92.655
Bergheim, Stadt	1.290.080	0
Bergisch Gladbach, Stadt	2.444.817	0
Bergkamen, Stadt	1.589.464	0
Bergneustadt, Stadt	521.396	0
Bestwig	144.352	0
Beverungen, Stadt	316.590	316.590
Bielefeld, kreisfreie Stadt	10.410.028	0
Billerbeck, Stadt	115.161	0
Blankenheim	196.310	0
Blomberg, Stadt	297.887	24.340
Bocholt, Stadt	1.158.672	1.158.672
Bochum, kreisfreie Stadt	12.227.312	0
Bönen	372.099	70.500
Bonn, kreisfreie Stadt	7.314.109	1.757.243
Borchen	190.978	0
Borgentreich, Stadt	175.071	0
Borgholzhausen, Stadt	87.325	87.325
Borken, Kreis	3.058.979	0
Borken, Stadt	712.028	0
Bornheim, Stadt	780.980	780.980
Bottrop, kreisfreie Stadt	3.707.649	3.707.649
Brakel, Stadt	285.507	0
Breckerfeld, Stadt	102.271	102.271
Brilon, Stadt	258.255	0
Brüggen	246.369	246.369
Brühl, Stadt	751.830	751.830
Bünde, Stadt	1.005.458	1.005.458
Burbach	113.465	113.465
Büren, Stadt	329.053	212.000
Burscheid, Stadt	181.660	174.000
Castrop-Rauxel, Stadt	2.435.925	1.349.314
Coesfeld, Kreis	1.789.037	0

Mittelabruf aus dem Programm "Gute Schule 2020"
vom 1. Januar 2017 bis zum 31. Dezember 2017

Kommune	Kreditkontingent 2017	Mittelabruf Kontingent 2017 im Jahr 2017
Coesfeld, Stadt	628.804	0
Dahlem	125.211	34.500
Datteln, Stadt	907.660	0
Delbrück, Stadt	440.006	440.006
Detmold, Stadt	1.397.551	0
Dinslaken, Stadt	1.635.426	1.635.426
Dörentrup	151.456	0
Dormagen, Stadt	1.058.309	0
Dorsten, Stadt	1.864.097	25.000
Dortmund, kreisfreie Stadt	23.504.219	945.768
Drensteinfurt, Stadt	203.412	0
Drolshagen, Stadt	87.804	0
Duisburg, kreisfreie Stadt	21.590.859	0
Dülmen, Stadt	613.233	0
Düren, Kreis	1.408.189	0
Düren, Stadt	2.892.696	120.000
Düsseldorf, kreisfreie Stadt	8.132.642	8.132.642
Eitorf	432.485	0
Elsdorf	209.244	209.244
Emmerich am Rhein, Stadt	549.622	120.000
Emsdetten, Stadt	530.432	447.400
Engelskirchen	222.929	0
Enger, Stadt	405.151	0
Ennepe-Ruhr-Kreis	1.435.086	0
Ennepetal, Stadt	297.286	297.286
Ennigerloh, Stadt	225.636	225.636
Ense	106.653	106.653
Erftstadt, Stadt	895.746	895.746
Erkelenz, Stadt	810.646	0
Erkrath, Stadt	518.732	518.732
Erndtebrück	83.333	0
Erwitte, Stadt	160.618	0
Eschweiler, Stadt	1.097.217	757.000
Eslohe (Sauerland)	170.815	170.815
Espelkamp, Stadt	128.047	0
Essen, kreisfreie Stadt	20.352.934	11.685.700
Euskirchen, Kreis	1.242.062	0
Euskirchen, Stadt	1.177.728	1.164.000
Everswinkel	100.266	100.000
Extertal	272.811	272.811
Finnentrop	199.117	57.373
Frechen, Stadt	451.411	451.411
Freudenberg, Stadt	154.117	154.117
Fröndenberg, Stadt	485.273	485.273
Gangelt	181.573	0
Geilenkirchen, Stadt	535.157	0
Geldern, Stadt	683.007	0
Gelsenkirchen, krfr. Stadt	12.333.044	1.480.500
Gescher, Stadt	212.437	0
Geseke, Stadt	505.341	0
Gevelsberg, Stadt	538.649	0
Gladbeck, Stadt	2.538.551	2.538.550
Goch, Stadt	713.940	0
Grefrath	154.029	0
Greven, Stadt	668.774	0
Grevenbroich, Stadt	855.967	855.967
Gronau (Westf.), Stadt	597.553	597.553
Gummersbach, Stadt	880.808	813.353
Gütersloh, Kreis	1.491.559	156.325
Gütersloh, Stadt	1.429.928	0
Haan, Stadt	304.418	304.418
Hagen, kreisfreie Stadt	6.928.918	4.615.800
Halle (Westf.), Stadt	183.077	183.077
Hallenberg, Stadt	89.730	89.730
Haltern, Stadt	619.833	521.975

Mittelabruf aus dem Programm "Gute Schule 2020"
vom 1. Januar 2017 bis zum 31. Dezember 2017

Kommune	Kreditkontingent 2017	Mittelabruf Kontingent 2017 im Jahr 2017
Halver, Stadt	282.557	282.557
Hamm, kreisfreie Stadt	6.826.563	0
Hamminkeln	314.817	300.000
Harsewinkel, Stadt	352.106	352.106
Hattingen, Stadt	1.272.067	1.272.067
Havixbeck	248.597	0
Heek	123.096	123.096
Heiden	97.743	0
Heiligenhaus, Stadt	495.086	0
Heimbach, Stadt	127.152	0
Heinsberg, Kreis	658.203	0
Heinsberg, Stadt	1.888.593	0
Hellenthal	121.237	0
Hemer, Stadt	759.921	0
Hennef (Sieg), Stadt	978.227	104.000
Herdecke, Stadt	229.276	229.276
Herford, Kreis	1.673.787	1.255.000
Herford, Stadt	1.372.330	0
Herne, kreisfreie Stadt	6.464.818	3.980.000
Herscheid	93.623	0
Herten, Stadt	1.803.954	1.803.954
Herzebrock-Clarholz	156.678	0
Herzogenrath, Stadt	928.672	928.672
Hiddenhausen	275.773	275.773
Hilchenbach, Stadt	105.648	105.648
Hilden, Stadt	390.208	390.208
Hille	322.075	0
Hochsauerlandkreis	2.075.175	0
Holzwickede	198.328	0
Hopsten	140.313	140.313
Horn-Bad Meinberg, Stadt	459.885	0
Hörstel, Stadt	272.099	0
Horstmar, Stadt	119.993	119.993
Hövelhof	151.371	0
Höxter, Kreis	1.095.084	1.095.084
Höxter, Stadt	560.504	0
Hückelhoven, Stadt	1.006.068	1.006.068
Hückeswagen, Stadt	228.281	228.281
Hüllhorst	231.106	100.000
Hünxe	167.163	167.163
Hürtgenwald	127.715	0
Hürth, Stadt	623.875	623.875
Ibbenbüren, Stadt	1.075.160	445.261
Inden	85.094	0
Iserlohn, Stadt	2.308.177	2.308.177
Isselburg, Stadt	143.944	0
Issum	121.739	54.996
Jüchen	291.852	0
Jülich, Stadt	516.315	0
Kaarst, Stadt	470.450	470.450
Kalkar, Stadt	288.657	0
Kall	123.943	0
Kalletal	271.387	271.387
Kamen, Stadt	1.179.664	578.000
Kamp-Lintfort, Stadt	1.118.163	0
Kempen, Stadt	410.858	410.858
Kerken	102.637	102.637
Kerpen, Stadt	1.321.512	0
Kevelaer, Stadt	519.361	0
Kierspe, Stadt	410.243	410.243
Kirchhundem	84.457	80.000
Kirchlengern	124.748	124.748
Kleve, Kreis	1.998.942	1.080.000
Kleve, Stadt	1.330.142	850.000
Köln, kreisfreie Stadt	24.895.086	24.895.086

Anlage 1

Mittelabruf aus dem Programm "Gute Schule 2020"
vom 1. Januar 2017 bis zum 31. Dezember 2017

Kommune	Kreditkontingent 2017	Mittelabruf Kontingent 2017 im Jahr 2017
Königswinter, Stadt	497.897	0
Korschenbroich, Stadt	312.956	0
Kranenburg	171.825	0
Krefeld, kreisfreie Stadt	7.519.110	470.000
Kreuzau	285.330	188.359
Kreuztal, Stadt	358.064	358.064
Kürten	316.547	0
Ladbergen	96.082	0
Laer	114.121	114.121
Lage, Stadt	793.297	505.000
Landschaftsverband Rheinland	11.588.208	4.000.000
Landschaftsverband Westfalen-Lippe	14.749.610	8.575.000
Langenberg	90.091	0
Langenfeld (Rhld.), Stadt	641.939	641.939
Langerwehe	300.222	0
Legden	103.652	0
Leichlingen (Rhld.), Stadt	462.088	300.000
Lemgo, Stadt	717.420	717.420
Lengerich, Stadt	364.027	0
Lennestadt, Stadt	328.649	328.649
Leopoldshöhe	229.008	229.008
Leverkusen, kreisfreie Stadt	4.078.598	1.278.598
Lichtenau, Stadt	194.703	0
Lienen	133.214	133.214
Lindlar	267.022	267.022
Linnich, Stadt	112.418	0
Lippe, Kreis	2.240.778	0
Lippetal	222.639	0
Lippstadt, Stadt	1.408.808	1.408.808
Lohmar	421.528	0
Löhne, Stadt	749.570	749.570
Lotte	142.636	0
Lübbecke, Stadt	322.180	0
Lüdenscheid, Stadt	1.333.660	1.333.660
Lüdinghausen, Stadt	385.142	0
Lügde, Stadt	202.759	0
Lünen, Stadt	2.420.072	1.540.000
Marienheide	232.309	232.309
Marienmünster, Stadt	129.486	0
Märkischer Kreis	2.264.665	2.264.665
Marl, Stadt	1.772.933	1.772.933
Marsberg, Stadt	340.142	39.500
Mechernich, Stadt	588.912	588.912
Meckenheim, Stadt	239.170	0
Medebach, Stadt	132.708	0
Meerbusch, Stadt	591.912	591.912
Meinerzhagen, Stadt	157.318	0
Menden (Sauerland), Stadt	847.539	100.000
Merzenich	106.312	0
Meschede, Stadt	376.770	376.770
Metelen	129.255	0
Mettingen	127.884	0
Mettmann, Kreis	946.144	946.100
Mettmann, Stadt	527.293	527.293
Minden, Stadt	2.240.955	1.580.000
Minden-Lübbecke, Kreis	1.889.726	0
Moers, Stadt	2.631.638	2.620.000
Möhnesee	144.977	0
Mönchengladbach, krfr. Stadt	9.135.387	8.964.818
Monheim, Stadt	612.744	0
Monschau, Stadt	141.111	0
Morsbach	106.620	106.620
Much	222.047	222.047
Mülheim a.d. Ruhr, krfr. Stadt	3.852.025	0
Münster, krfr. Stadt	5.138.974	4.947.190

Mittelabruf aus dem Programm "Gute Schule 2020"
vom 1. Januar 2017 bis zum 31. Dezember 2017

Kommune	Kreditkontingent 2017	Mittelabruf Kontingent 2017 im Jahr 2017
Nachrodt-Wiblingwerde	125.484	125.484
Netphen, Stadt	241.647	0
Nettersheim	115.978	0
Nettetal, Stadt	749.851	337.000
Neuenkirchen	179.504	179.504
Neuenrade, Stadt	87.493	87.493
Neukirchen-Vluyn, Stadt	484.222	0
Neunkirchen	191.341	0
Neunkirchen-Seelscheid	245.048	0
Neuss, Stadt	1.802.181	0
Nideggen, Stadt	161.556	161.556
Niederkassel, Stadt	518.941	190.000
Niederkrüchten	164.637	0
Niederzier	178.254	0
Nieheim, Stadt	162.035	162.000
Nordkirchen	209.012	209.012
Nordwalde	188.920	188.800
Nörvenich	162.732	0
Nottuln	173.483	0
Nümbrecht	247.454	0
Oberbergischer Kreis	1.654.773	1.459.396
Oberhausen, kreisfreie Stadt	7.654.841	6.120.800
Ochtrup, Stadt	394.851	0
Odenthal	218.495	218.495
Oelde, Stadt	318.362	318.362
Oer-Erkenschwick, Stadt	862.921	714.000
Oerlinghausen, Stadt	253.784	0
Olfen, Stadt	254.863	0
Olpe, Kreis	820.872	820.872
Olpe, Stadt	355.554	355.554
Olsberg, Stadt	136.882	0
Ostbevern	176.772	0
Overath	465.639	465.639
Paderborn, Kreis	1.928.949	1.928.949
Paderborn, Stadt	3.681.569	2.221.557
Petershagen, Stadt	530.899	0
Plettenberg, Stadt	306.983	306.983
Porta Westfalica, Stadt	471.816	0
Preußisch Oldendorf, Stadt	209.017	209.000
Pulheim, Stadt	703.897	0
Radevormwald, Stadt	294.366	283.610
Raesfeld	111.048	63.849
Rahden, Stadt	339.644	339.600
Ratingen, Stadt	858.863	0
Recke	197.032	0
Recklinghausen, Kreis	2.651.228	2.651.228
Recklinghausen, Stadt	3.943.647	3.943.647
Rees, Stadt	511.950	0
Reichshof	231.078	231.078
Reken	152.338	0
Remscheid, kreisfreie Stadt	3.053.012	1.200.000
Rheda-Wiedenbrück, Stadt	602.875	530.000
Rhede, Stadt	191.443	191.443
Rhein.-Berg. Kreis	1.097.940	905.399
Rheinbach, Stadt	328.570	0
Rheinberg, Stadt	351.552	300.024
Rheine, Stadt	1.749.639	1.749.639
Rhein-Erft-Kreis, Kreis	2.085.537	0
Rhein-Kreis Neuss, Kreis	1.851.483	1.777.736
Rhein-Sieg-Kreis	3.580.598	0
Rheurdt	106.569	106.569
Rietberg, Stadt	367.418	367.418
Rödinghausen	131.773	131.773
Roetgen	83.333	21.000
Rommerskirchen	98.966	47.000

Mittelabruf aus dem Programm "Gute Schule 2020"
vom 1. Januar 2017 bis zum 31. Dezember 2017

Kommune	Kreditkontingent 2017	Mittelabruf Kontingent 2017 im Jahr 2017
Rosendahl	124.063	121.000
Rösrath	422.792	0
Ruppichteroth	185.990	0
Rüthen, Stadt	221.090	0
Saerbeck	161.840	0
Salzkotten, Stadt	307.449	0
Sankt Augustin, Stadt	1.076.703	1.076.703
Sassenberg, Stadt	198.044	0
Schalksmühle	83.333	83.333
Schermbeck	266.880	0
Schieder-Schwalenberg, Stadt	175.597	175.597
Schlangen	138.706	0
Schleiden, Stadt	298.305	298.305
Schloß Holte-Stukenbrock	326.322	326.322
Schmallenberg, Stadt	463.324	250.000
Schöppingen	102.950	0
Schwalmtal	433.843	433.843
Schwelm, Stadt	412.516	412.516
Schwerte, Stadt	912.538	245.000
Selfkant	188.528	0
Selm, Stadt	695.128	0
Senden	311.464	0
Sendenhorst, Stadt	83.333	83.333
Siegburg, Stadt	803.072	766.000
Siegen, Stadt	2.202.975	200.000
Siegen-Wittgenstein, Kreis	1.553.204	1.553.204
Simmerath	198.161	0
Soest, Kreis	1.945.434	300.000
Soest, Stadt	1.116.723	1.116.723
Solingen, kreisfreie Stadt	4.052.962	4.052.962
Sonsbeck	109.132	109.132
Spenge, Stadt	275.118	129.839
Sprockhövel, Stadt	114.210	114.210
Stadtlohn, Stadt	319.809	319.809
Steinfurt, Kreis	3.343.118	0
Steinfurt, Stadt	921.745	921.745
Steinhagen	233.316	233.316
Steinheim, Stadt	290.039	0
Stemwede	145.234	82.410
Stolberg (Rhld.), Stadt	1.412.366	1.412.366
Straelen, Stadt	177.648	176.955
Südlohn	91.686	91.686
Sundern (Sauerland), Stadt	372.091	372.091
Swisttal	235.820	0
Tecklenburg, Stadt	227.460	227.460
Telgte, Stadt	253.640	200.000
Titz	121.017	0
Tönisvorst, Stadt	343.080	0
Troisdorf, Stadt	1.200.616	640.000
Übach-Palenberg, Stadt	593.432	0
Uedem	116.045	0
Unna, Kreis	1.850.027	0
Unna, Stadt	1.702.533	37.144
Velbert, Stadt	1.551.340	995.000
Velen	189.405	0
Verl	331.773	0
Versmold, Stadt	137.050	0
Vettweiß	148.412	148.412
Viersen, Kreis	1.823.417	1.823.417
Viersen, Stadt	1.661.461	0
Viotho, Stadt	227.571	227.571
Voerde (Niederrhein), Stadt	779.720	779.500
Vreden, Stadt	377.193	0
Wachtberg	131.707	0
Wachtendonk	83.333	83.333

Anlage 1

Mittelabruf aus dem Programm "Gute Schule 2020"
vom 1. Januar 2017 bis zum 31. Dezember 2017

Kommune	Kreditkontingent 2017	Mittelabruf Kontingent 2017 im Jahr 2017
Wadersloh	157.128	0
Waldbröl, Stadt	673.075	0
Waldfeucht	151.584	151.584
Waltrop, Stadt	836.640	359.740
Warburg, Stadt	523.106	523.106
Warendorf, Kreis	1.788.858	0
Warendorf, Stadt	760.748	350.000
Warstein, Stadt	280.171	0
Wassenberg, Stadt	481.959	0
Weeze	136.568	131.000
Wegberg, Stadt	475.872	380.000
Weilerswist	280.163	280.163
Welver	181.692	116.230
Wenden	167.004	167.004
Werdohl, Stadt	383.267	319.600
Werl, Stadt	700.223	0
Wermelskirchen, Stadt	416.954	0
Werne, Stadt	370.583	370.583
Werther (Westf.), Stadt	95.511	0
Wesel, Kreis	2.652.030	0
Wesel, Stadt	1.453.179	1.453.179
Wesseling, Stadt	476.843	0
Westerkappeln	181.826	0
Wetter (Ruhr), Stadt	233.210	233.210
Wettringen	115.113	0
Wickede (Ruhr)	121.135	0
Wiehl, Stadt	302.395	0
Willebadessen, Stadt	241.323	241.323
Willich, Stadt	507.994	507.994
Wilnsdorf	203.300	203.300
Windeck	491.259	353.144
Winterberg, Stadt	272.381	0
Wipperfürth, Stadt	348.226	348.226
Witten, Stadt	2.241.796	2.241.796
Wülfrath, Stadt	233.576	233.576
Wuppertal, kreisfreie Stadt	12.287.594	4.573.477
Würselen, Stadt	540.968	18.967
Xanten, Stadt	418.652	418.652
Zülpich, Stadt	344.475	344.475
Gesamtergebnis	**500.000.000**	**222.547.055**

Anlage 2

Mittelabruf aus dem Programm "Gute Schule 2020"
vom 1. Januar 2017 bis zum 31. Dezember 2018

Kommune	Kreditkontingent 2017	Mittelabruf Kontingent 2017	Kreditkontingent 2018	Mittelabruf Kontingent 2018
Aachen, kreisfreie Stadt	5.232.026	5.232.026	5.232.026	0
Aachen, Städteregion	3.192.006	3.192.006	3.192.006	0
Ahaus, Stadt	557.940	557.940	557.940	557.940
Ahlen, Stadt	1.140.080	1.140.080	1.140.080	1.140.080
Aldenhoven	286.654	286.654	286.654	0
Alfter	198.708	198.708	198.708	0
Alpen	101.437	101.437	101.437	101.437
Alsdorf, Stadt	1.443.101	1.443.101	1.443.101	1.440.549
Altena, Stadt	315.609	315.609	315.609	271.371
Altenbeken	181.869	181.869	181.869	181.869
Altenberge	100.036	100.036	100.036	0
Anröchte	126.107	126.107	126.107	126.107
Arnsberg, Stadt	1.502.222	1.502.222	1.502.222	0
Ascheberg	153.020	153.020	153.020	153.020
Attendorn, Stadt	223.843	223.843	223.843	223.843
Augustdorf	227.329	227.329	227.329	44.619
Bad Berleburg, Stadt	315.906	315.906	315.906	207.600
Bad Driburg, Stadt	387.327	387.327	387.327	387.327
Bad Honnef, Stadt	237.255	237.255	237.255	0
Bad Laasphe, Stadt	175.929	175.929	175.929	0
Bad Lippspringe, Stadt	386.010	386.010	386.010	296.010
Bad Münstereifel, Stadt	332.651	332.651	332.651	0
Bad Oeynhausen, Stadt	985.074	985.074	985.074	414.926
Bad Salzuflen, Stadt	1.048.155	1.048.155	1.048.155	0
Bad Sassendorf	204.675	204.675	204.675	204.675
Bad Wünnenberg, Stadt	153.151	153.151	153.151	70.823
Baesweiler, Stadt	683.804	683.804	683.804	98.306
Balve, Stadt	161.047	161.047	161.047	103.424
Barntrup, Stadt	148.569	148.569	148.569	148.569
Beckum, Stadt	708.502	708.502	708.502	708.502
Bedburg, Stadt	419.923	419.923	419.923	419.923
Bedburg-Hau	202.247	202.247	202.247	150.000
Beelen	92.655	92.655	92.655	92.655
Bergheim, Stadt	1.290.080	1.290.080	1.290.080	1.290.080
Bergisch Gladbach, Stadt	2.444.817	2.444.817	2.444.817	0
Bergkamen, Stadt	1.589.464	1.589.464	1.589.464	810.536
Bergneustadt, Stadt	521.396	521.396	521.396	518.604
Bestwig	144.352	144.352	144.352	144.352
Beverungen, Stadt	316.590	316.590	316.590	316.590
Bielefeld, kreisfreie Stadt	10.410.028	10.410.028	10.410.028	0
Billerbeck, Stadt	115.161	115.161	115.161	0
Blankenheim	196.310	196.310	196.310	0
Blomberg, Stadt	297.887	297.887	297.887	297.887
Bocholt, Stadt	1.158.672	1.158.672	1.158.672	1.158.672
Bochum, kreisfreie Stadt	12.227.312	12.227.312	12.227.312	0
Bönen	372.099	372.099	372.099	0
Bonn, kreisfreie Stadt	7.314.109	7.314.109	7.314.109	359.234
Borchen	190.978	190.978	190.978	190.978
Borgentreich, Stadt	175.071	175.071	175.071	0
Borgholzhausen, Stadt	87.325	87.325	87.325	54.195
Borken, Kreis	3.058.979	3.058.979	3.058.979	0
Borken, Stadt	712.028	712.028	712.028	712.028
Bornheim, Stadt	780.980	780.980	780.980	780.980
Bottrop, kreisfreie Stadt	3.707.649	3.707.649	3.707.649	3.707.649
Brakel, Stadt	285.507	285.507	285.507	285.507
Breckerfeld, Stadt	102.271	102.271	102.271	102.271
Brilon, Stadt	258.255	258.255	258.255	0
Brüggen	246.369	246.369	246.369	246.369
Brühl, Stadt	751.830	751.830	751.830	0
Bünde, Stadt	1.005.458	1.005.458	1.005.458	1.005.458
Burbach	113.465	113.465	113.465	113.465
Büren, Stadt	329.053	329.053	329.053	329.053
Burscheid, Stadt	181.660	181.660	181.660	175.340
Castrop-Rauxel, Stadt	2.435.925	2.435.925	2.435.925	979.568
Coesfeld, Kreis	1.789.037	1.789.037	1.789.037	0
Coesfeld, Stadt	628.804	628.804	628.804	628.804
Dahlem	125.211	125.211	125.211	125.211

Mittelabruf aus dem Programm "Gute Schule 2020"
vom 1. Januar 2017 bis zum 31. Dezember 2018

Kommune	Kreditkontingent 2017	Mittelabruf Kontingent 2017	Kreditkontingent 2018	Mittelabruf Kontingent 2018
Datteln, Stadt	907.660	907.660	907.660	907.660
Delbrück, Stadt	440.006	440.006	440.006	440.006
Detmold, Stadt	1.397.551	1.397.551	1.397.551	0
Dinslaken, Stadt	1.635.426	1.635.426	1.635.426	1.635.426
Dörentrup	151.456	151.456	151.456	151.456
Dormagen, Stadt	1.058.309	1.058.309	1.058.309	0
Dorsten, Stadt	1.864.097	1.864.097	1.864.097	0
Dortmund, kreisfreie Stadt	23.504.219	23.504.219	23.504.219	46.551
Drensteinfurt, Stadt	203.412	203.412	203.412	203.412
Drolshagen, Stadt	87.804	87.804	87.804	87.804
Duisburg, kreisfreie Stadt	21.590.859	21.590.859	21.590.859	0
Dülmen, Stadt	613.233	613.233	613.233	590.896
Düren, Kreis	1.408.189	1.408.189	1.408.189	10.857
Düren, Stadt	2.892.696	2.892.696	2.892.696	0
Düsseldorf, kreisfreie Stadt	8.132.642	8.132.642	8.132.642	0
Eitorf	432.485	432.485	432.485	76.283
Elsdorf	209.244	209.244	209.244	209.244
Emmerich am Rhein, Stadt	549.622	549.622	549.622	549.622
Emsdetten, Stadt	530.432	530.432	530.432	530.432
Engelskirchen	222.929	222.929	222.929	222.929
Enger, Stadt	405.151	405.151	405.151	405.151
Ennepe-Ruhr-Kreis	1.435.086	1.435.086	1.435.086	1.435.086
Ennepetal, Stadt	297.286	297.286	297.286	297.286
Ennigerloh, Stadt	225.636	225.636	225.636	225.636
Ense	106.653	106.653	106.653	106.653
Erftstadt, Stadt	895.746	895.746	895.746	895.746
Erkelenz, Stadt	810.646	810.646	810.646	810.646
Erkrath, Stadt	518.732	518.732	518.732	518.732
Erndtebrück	83.333	83.333	83.333	83.333
Erwitte, Stadt	160.618	160.618	160.618	20.000
Eschweiler, Stadt	1.097.217	1.097.217	1.097.217	679.783
Eslohe (Sauerland)	170.815	170.815	170.815	170.815
Espelkamp, Stadt	128.047	128.047	128.047	128.047
Essen, kreisfreie Stadt	20.352.934	20.352.934	20.352.934	15.787.802
Euskirchen, Kreis	1.242.062	1.242.062	1.242.062	141.795
Euskirchen, Stadt	1.177.728	1.177.728	1.177.728	540.000
Everswinkel	100.266	100.266	100.266	100.266
Extertal	272.811	272.811	272.811	272.811
Finnentrop	199.117	199.117	199.117	80.304
Frechen, Stadt	451.411	451.411	451.411	451.411
Freudenberg, Stadt	154.117	154.117	154.117	154.117
Fröndenberg, Stadt	485.273	485.273	485.273	485.273
Gangelt	181.573	181.573	181.573	0
Geilenkirchen, Stadt	535.157	535.157	535.157	0
Geldern, Stadt	683.007	683.007	683.007	25
Gelsenkirchen, krfr. Stadt	12.333.044	12.333.044	12.333.044	7.571.000
Gescher, Stadt	212.437	212.437	212.437	212.437
Geseke, Stadt	505.341	505.341	505.341	32.659
Gevelsberg, Stadt	538.649	538.649	538.649	0
Gladbeck, Stadt	2.538.551	2.538.551	2.538.551	2.538.551
Goch, Stadt	713.940	713.940	713.940	209.899
Grefrath	154.029	154.029	154.029	0
Greven, Stadt	668.774	668.774	668.774	321.226
Grevenbroich, Stadt	855.967	855.967	855.967	800.000
Gronau (Westf.), Stadt	597.553	597.553	597.553	597.553
Gummersbach, Stadt	880.808	880.808	880.808	0
Gütersloh, Kreis	1.491.559	1.491.559	1.491.559	0
Gütersloh, Stadt	1.429.928	1.429.928	1.429.928	0
Haan, Stadt	304.418	304.418	304.418	304.418
Hagen, kreisfreie Stadt	6.928.918	6.928.918	6.928.918	5.863.892
Halle (Westf.), Stadt	183.077	183.077	183.077	183.077
Hallenberg, Stadt	89.730	89.730	89.730	65.000
Haltern, Stadt	619.833	619.833	619.833	543.943
Halver, Stadt	282.557	282.557	282.557	157.452
Hamm, kreisfreie Stadt	6.826.563	6.826.563	6.826.563	34.100
Hamminkeln	314.817	314.817	314.817	9.683
Harsewinkel, Stadt	352.106	352.106	352.106	352.106

Mittelabruf aus dem Programm "Gute Schule 2020"
vom 1. Januar 2017 bis zum 31. Dezember 2018

Kommune	Kreditkontingent 2017	Mittelabruf Kontingent 2017	Kreditkontingent 2018	Mittelabruf Kontingent 2018
Hattingen, Stadt	1.272.067	1.272.067	1.272.067	1.272.067
Havixbeck	248.597	248.597	248.597	0
Heek	123.096	123.096	123.096	0
Heiden	97.743	97.743	97.743	97.743
Heiligenhaus, Stadt	495.086	495.086	495.086	495.086
Heimbach, Stadt	127.152	127.152	127.152	0
Heinsberg, Kreis	658.203	658.203	658.203	658.203
Heinsberg, Stadt	1.888.593	1.888.593	1.888.593	1.888.593
Hellenthal	121.237	121.237	121.237	0
Hemer, Stadt	759.921	759.921	759.921	0
Hennef (Sieg), Stadt	978.227	978.227	978.227	949.773
Herdecke, Stadt	229.276	229.276	229.276	229.276
Herford, Kreis	1.673.787	1.673.787	1.673.787	0
Herford, Stadt	1.372.330	1.372.330	1.372.330	1.372.330
Herne, kreisfreie Stadt	6.464.818	6.464.818	6.464.818	4.105.000
Herscheid	93.623	93.623	93.623	0
Herten, Stadt	1.803.954	1.803.954	1.803.954	0
Herzebrock-Clarholz	156.678	156.678	156.678	103.322
Herzogenrath, Stadt	928.672	928.672	928.672	928.672
Hiddenhausen	275.773	275.773	275.773	275.773
Hilchenbach, Stadt	105.648	105.648	105.648	105.648
Hilden, Stadt	390.208	390.208	390.208	0
Hille	322.075	322.075	322.075	322.075
Hochsauerlandkreis	2.075.175	2.075.175	2.075.175	0
Holzwickede	198.328	198.328	198.328	198.328
Hopsten	140.313	140.313	140.313	140.313
Horn-Bad Meinberg, Stadt	459.885	459.885	459.885	32.615
Hörstel, Stadt	272.099	272.099	272.099	190.901
Horstmar, Stadt	119.993	119.993	119.993	119.993
Hövelhof	151.371	151.371	151.371	98.629
Höxter, Kreis	1.095.084	1.095.084	1.095.084	0
Höxter, Stadt	560.504	560.504	560.504	560.504
Hückelhoven, Stadt	1.006.068	1.006.068	1.006.068	1.006.068
Hückeswagen, Stadt	228.281	228.281	228.281	228.281
Hüllhorst	231.106	231.106	231.106	215.894
Hünxe	167.163	167.163	167.163	167.163
Hürtgenwald	127.715	127.715	127.715	127.715
Hürth, Stadt	623.875	623.875	623.875	623.875
Ibbenbüren, Stadt	1.075.160	1.075.160	1.075.160	301.593
Inden	85.094	85.094	85.094	4.748
Iserlohn, Stadt	2.308.177	2.308.177	2.308.177	2.308.177
Isselburg, Stadt	143.944	143.944	143.944	143.944
Issum	121.739	121.739	121.739	121.739
Jüchen	291.852	291.852	291.852	34.083
Jülich, Stadt	516.315	516.315	516.315	365.585
Kaarst, Stadt	470.450	470.450	470.450	296.750
Kalkar, Stadt	288.657	288.657	288.657	0
Kall	123.943	123.943	123.943	123.943
Kalletal	271.387	271.387	271.387	271.387
Kamen, Stadt	1.179.664	1.179.664	1.179.664	57.836
Kamp-Lintfort, Stadt	1.118.163	1.118.163	1.118.163	1.118.163
Kempen, Stadt	410.858	410.858	410.858	410.858
Kerken	102.637	102.637	102.637	102.637
Kerpen, Stadt	1.321.512	1.321.512	1.321.512	0
Kevelaer, Stadt	519.361	519.361	519.361	60.000
Kierspe, Stadt	410.243	410.243	410.243	410.243
Kirchhundem	84.457	84.457	84.457	84.457
Kirchlengern	124.748	124.748	124.748	124.748
Kleve, Kreis	1.998.942	1.998.942	1.998.942	1.998.942
Kleve, Stadt	1.330.142	1.330.142	1.330.142	562.731
Köln, kreisfreie Stadt	24.895.086	24.895.086	24.895.086	24.895.086
Königswinter, Stadt	497.897	497.897	497.897	497.897
Korschenbroich, Stadt	312.956	312.956	312.956	149.044
Kranenburg	171.825	171.825	171.825	171.825
Krefeld, kreisfreie Stadt	7.519.110	7.519.110	7.519.110	0
Kreuzau	285.330	285.330	285.330	238.023
Kreuztal, Stadt	358.064	358.064	358.064	358.064

Mittelabruf aus dem Programm "Gute Schule 2020"
vom 1. Januar 2017 bis zum 31. Dezember 2018

Kommune	Kreditkontingent 2017	Mittelabruf Kontingent 2017	Kreditkontingent 2018	Mittelabruf Kontingent 2018
Kürten	316.547	316.547	316.547	245.606
Ladbergen	96.082	96.082	96.082	96.082
Laer	114.121	114.121	114.121	0
Lage, Stadt	793.297	793.297	793.297	591.297
Landschaftsverband Rheinland	11.588.208	11.588.208	11.588.208	0
Landschaftsverband Westfalen-Lippe	14.749.610	14.749.610	14.749.610	7.379.190
Langenberg	90.091	90.091	90.091	70.091
Langenfeld (Rhld.), Stadt	641.939	641.939	641.939	641.939
Langerwehe	300.222	300.222	300.222	300.222
Legden	103.652	103.652	103.652	103.652
Leichlingen (Rhld.), Stadt	462.088	462.088	462.088	0
Lemgo, Stadt	717.420	717.420	717.420	717.420
Lengerich, Stadt	364.027	364.027	364.027	266.808
Lennestadt, Stadt	328.649	328.649	328.649	328.649
Leopoldshöhe	229.008	229.008	229.008	0
Leverkusen, kreisfreie Stadt	4.078.598	4.078.598	4.078.598	700.000
Lichtenau, Stadt	194.703	194.703	194.703	0
Lienen	133.214	133.214	133.214	133.214
Lindlar	267.022	267.022	267.022	267.022
Linnich, Stadt	112.418	112.418	112.418	112.418
Lippe, Kreis	2.240.778	2.240.778	2.240.778	0
Lippetal	222.639	222.639	222.639	0
Lippstadt, Stadt	1.408.808	1.408.808	1.408.808	1.408.808
Lohmar	421.528	421.528	421.528	192.272
Löhne, Stadt	749.570	749.570	749.570	749.570
Lotte	142.636	142.636	142.636	142.636
Lübbecke, Stadt	322.180	322.180	322.180	322.180
Lüdenscheid, Stadt	1.333.660	1.333.660	1.333.660	0
Lüdinghausen, Stadt	385.142	385.142	385.142	385.142
Lügde, Stadt	202.759	202.759	202.759	0
Lünen, Stadt	2.420.072	2.420.072	2.420.072	2.420.072
Marienheide	232.309	232.309	232.309	0
Marienmünster, Stadt	129.486	129.486	129.486	129.486
Märkischer Kreis	2.264.665	2.264.665	2.264.665	2.264.665
Marl, Stadt	1.772.933	1.772.933	1.772.933	1.772.933
Marsberg, Stadt	340.142	340.142	340.142	157.683
Mechernich, Stadt	588.912	588.912	588.912	588.912
Meckenheim, Stadt	239.170	239.170	239.170	239.170
Medebach, Stadt	132.708	132.708	132.708	132.708
Meerbusch, Stadt	591.912	591.912	591.912	591.912
Meinerzhagen, Stadt	157.318	157.318	157.318	157.318
Menden (Sauerland), Stadt	847.539	847.539	847.539	847.539
Merzenich	106.312	106.312	106.312	0
Meschede, Stadt	376.770	376.770	376.770	376.770
Metelen	129.255	129.255	129.255	129.255
Mettingen	127.884	127.884	127.884	127.884
Mettmann, Kreis	946.144	946.144	946.144	946.144
Mettmann, Stadt	527.293	527.293	527.293	527.293
Minden, Stadt	2.240.955	2.240.955	2.240.955	800.000
Minden-Lübbecke, Kreis	1.889.726	1.889.726	1.889.726	1.889.726
Moers, Stadt	2.631.638	2.631.638	2.631.638	2.631.638
Möhnesee	144.977	144.977	144.977	144.977
Mönchengladbach, krfr. Stadt	9.135.387	9.135.387	9.135.387	6.083.405
Monheim, Stadt	612.744	612.744	612.744	612.744
Monschau, Stadt	141.111	141.111	141.111	100.000
Morsbach	106.620	106.620	106.620	106.620
Much	222.047	222.047	222.047	222.047
Mülheim a.d. Ruhr, krfr. Stadt	3.852.025	3.852.025	3.852.025	1.575.535
Münster, krfr. Stadt	5.138.974	5.138.974	5.138.974	436.000
Nachrodt-Wiblingwerde	125.484	125.484	125.484	122.686
Netphen, Stadt	241.647	241.647	241.647	1.502
Nettersheim	115.978	115.978	115.978	62.022
Nettetal, Stadt	749.851	749.851	749.851	749.851
Neuenkirchen	179.504	179.504	179.504	179.504
Neuenrade, Stadt	87.493	87.493	87.493	87.493
Neukirchen-Vluyn, Stadt	484.222	484.222	484.222	0
Neunkirchen	191.341	191.341	191.341	0

Mittelabruf aus dem Programm "Gute Schule 2020"
vom 1. Januar 2017 bis zum 31. Dezember 2018

Kommune	Kreditkontingent 2017	Mittelabruf Kontingent 2017	Kreditkontingent 2018	Mittelabruf Kontingent 2018
Neunkirchen-Seelscheid	245.048	245.048	245.048	245.048
Neuss, Stadt	1.802.181	1.802.181	1.802.181	0
Nideggen, Stadt	161.556	161.556	161.556	161.556
Niederkassel, Stadt	518.941	518.941	518.941	276.059
Niederkrüchten	164.637	164.637	164.637	0
Niederzier	178.254	178.254	178.254	178.254
Nieheim, Stadt	162.035	162.035	162.035	162.035
Nordkirchen	209.012	209.012	209.012	0
Nordwalde	188.920	188.920	188.920	188.920
Nörvenich	162.732	162.732	162.732	0
Nottuln	173.483	173.483	173.483	46.517
Nümbrecht	247.454	247.454	247.454	247.454
Oberbergischer Kreis	1.654.773	1.654.773	1.654.773	1.654.773
Oberhausen, kreisfreie Stadt	7.654.841	7.654.841	7.654.841	4.109.959
Ochtrup, Stadt	394.851	394.851	394.851	0
Odenthal	218.495	218.495	218.495	218.495
Oelde, Stadt	318.362	318.362	318.362	0
Oer-Erkenschwick, Stadt	862.921	862.921	862.921	788.079
Oerlinghausen, Stadt	253.784	253.784	253.784	0
Olfen, Stadt	254.863	254.863	254.863	108.787
Olpe, Kreis	820.872	820.872	820.872	820.872
Olpe, Stadt	355.554	355.554	355.554	355.554
Olsberg, Stadt	136.882	136.882	136.882	30.618
Ostbevern	176.772	176.772	176.772	3.228
Overath	465.639	465.639	465.639	465.639
Paderborn, Kreis	1.928.949	1.928.949	1.928.949	1.013.900
Paderborn, Stadt	3.681.569	3.681.569	3.681.569	2.895.587
Petershagen, Stadt	530.899	530.899	530.899	530.899
Plettenberg, Stadt	306.983	306.983	306.983	0
Porta Westfalica, Stadt	471.816	471.816	471.816	471.816
Preußisch Oldendorf, Stadt	209.017	209.017	209.017	209.017
Pulheim, Stadt	703.897	703.897	703.897	0
Radevormwald, Stadt	294.366	294.366	294.366	294.366
Raesfeld	111.048	111.048	111.048	111.048
Rahden, Stadt	339.644	339.644	339.644	339.644
Ratingen, Stadt	858.863	858.863	858.863	0
Recke	197.032	197.032	197.032	197.032
Recklinghausen, Kreis	2.651.228	2.651.228	2.651.228	2.651.228
Recklinghausen, Stadt	3.943.647	3.943.647	3.943.647	3.943.647
Rees, Stadt	511.950	511.950	511.950	511.950
Reichshof	231.078	231.078	231.078	231.078
Reken	152.338	152.338	152.338	120.211
Remscheid, kreisfreie Stadt	3.053.012	3.053.012	3.053.012	293.988
Rheda-Wiedenbrück, Stadt	602.875	602.875	602.875	602.875
Rhede, Stadt	191.443	191.443	191.443	191.443
Rhein.-Berg. Kreis	1.097.940	1.097.940	1.097.940	1.097.940
Rheinbach, Stadt	328.570	328.570	328.570	328.570
Rheinberg, Stadt	351.552	351.552	351.552	351.552
Rheine, Stadt	1.749.639	1.749.639	1.749.639	0
Rhein-Erft-Kreis, Kreis	2.085.537	2.085.537	2.085.537	0
Rhein-Kreis Neuss, Kreis	1.851.483	1.851.483	1.851.483	1.851.483
Rhein-Sieg-Kreis	3.580.598	3.580.598	3.580.598	0
Rheurdt	106.569	106.569	106.569	106.569
Rietberg, Stadt	367.418	367.418	367.418	367.418
Rödinghausen	131.773	131.773	131.773	131.773
Roetgen	83.333	83.333	83.333	0
Rommerskirchen	98.966	98.966	98.966	98.966
Rosendahl	124.063	124.063	124.063	124.063
Rösrath	422.792	422.792	422.792	408.208
Ruppichteroth	185.990	185.990	185.990	185.990
Rüthen, Stadt	221.090	221.090	221.090	0
Saerbeck	161.840	161.840	161.840	0
Salzkotten, Stadt	307.449	307.449	307.449	221.351
Sankt Augustin, Stadt	1.076.703	1.076.703	1.076.703	1.076.703
Sassenberg, Stadt	198.044	198.044	198.044	126.956
Schalksmühle	83.333	83.333	83.333	83.333
Schermbeck	266.880	266.880	266.880	248.120

Mittelabruf aus dem Programm "Gute Schule 2020"
vom 1. Januar 2017 bis zum 31. Dezember 2018

Kommune	Kreditkontingent 2017	Mittelabruf Kontingent 2017	Kreditkontingent 2018	Mittelabruf Kontingent 2018
Schieder-Schwalenberg, Stadt	175.597	175.597	175.597	175.597
Schlangen	138.706	138.706	138.706	138.706
Schleiden, Stadt	298.305	298.305	298.305	298.305
Schloß Holte-Stukenbrock	326.322	326.322	326.322	326.322
Schmallenberg, Stadt	463.324	463.324	463.324	463.324
Schöppingen	102.950	102.950	102.950	102.950
Schwalmtal	433.843	433.843	433.843	433.843
Schwelm, Stadt	412.516	412.516	412.516	412.516
Schwerte, Stadt	912.538	912.538	912.538	17.462
Selfkant	188.528	188.528	188.528	188.528
Selm, Stadt	695.128	695.128	695.128	536.872
Senden	311.464	311.464	311.464	311.464
Sendenhorst, Stadt	83.333	83.333	83.333	83.333
Siegburg, Stadt	803.072	803.072	803.072	0
Siegen, Stadt	2.202.975	2.202.975	2.202.975	497.025
Siegen-Wittgenstein, Kreis	1.553.204	1.553.204	1.553.204	0
Simmerath	198.161	198.161	198.161	164.139
Soest, Kreis	1.945.434	1.945.434	1.945.434	0
Soest, Stadt	1.116.723	1.116.723	1.116.723	1.116.723
Solingen, kreisfreie Stadt	4.052.962	4.052.962	4.052.962	4.052.962
Sonsbeck	109.132	109.132	109.132	0
Spenge, Stadt	275.118	275.118	275.118	275.118
Sprockhövel, Stadt	114.210	114.210	114.210	114.210
Stadtlohn, Stadt	319.809	319.809	319.809	0
Steinfurt, Kreis	3.343.118	3.343.118	3.343.118	0
Steinfurt, Stadt	921.745	921.745	921.745	921.745
Steinhagen	233.316	233.316	233.316	233.316
Steinheim, Stadt	290.039	290.039	290.039	9.961
Stemwede	145.234	145.234	145.234	145.234
Stolberg (Rhld.), Stadt	1.412.366	1.412.366	1.412.366	1.412.366
Straelen, Stadt	177.648	177.648	177.648	146.292
Südlohn	91.686	91.686	91.686	91.686
Sundern (Sauerland), Stadt	372.091	372.091	372.091	0
Swisttal	235.820	235.820	235.820	235.820
Tecklenburg, Stadt	227.460	227.460	227.460	227.460
Telgte, Stadt	253.640	253.640	253.640	210.536
Titz	121.017	121.017	121.017	121.017
Tönisvorst, Stadt	343.080	343.080	343.080	343.080
Troisdorf, Stadt	1.200.616	1.200.616	1.200.616	566.384
Übach-Palenberg, Stadt	593.432	593.432	593.432	593.432
Uedem	116.045	116.045	116.045	116.045
Unna, Kreis	1.850.027	1.850.027	1.850.027	1.850.027
Unna, Stadt	1.702.533	1.702.533	1.702.533	0
Velbert, Stadt	1.551.340	1.551.340	1.551.340	1.049.407
Velen	189.405	189.405	189.405	0
Verl	331.773	331.773	331.773	331.773
Versmold, Stadt	137.050	137.050	137.050	137.050
Vettweiß	148.412	148.412	148.412	148.412
Viersen, Kreis	1.823.417	1.823.417	1.823.417	1.823.417
Viersen, Stadt	1.661.461	1.661.461	1.661.461	1.388.539
Vlotho, Stadt	227.571	227.571	227.571	0
Voerde (Niederrhein), Stadt	779.720	779.720	779.720	435.000
Vreden, Stadt	377.193	377.193	377.193	377.193
Wachtberg	131.707	131.707	131.707	131.707
Wachtendonk	83.333	83.333	83.333	0
Wadersloh	157.128	157.128	157.128	157.128
Waldbröl, Stadt	673.075	673.075	673.075	673.075
Waldfeucht	151.584	151.584	151.584	0
Waltrop, Stadt	836.640	836.640	836.640	229.664
Warburg, Stadt	523.106	523.106	523.106	523.106
Warendorf, Kreis	1.788.858	1.788.858	1.788.858	0
Warendorf, Stadt	760.748	760.748	760.748	239.252
Warstein, Stadt	280.171	280.171	280.171	280.171
Wassenberg, Stadt	481.959	481.959	481.959	481.959
Weeze	136.568	136.568	136.568	136.568
Wegberg, Stadt	475.872	475.872	475.872	284.128
Weilerswist	280.163	280.163	280.163	280.163

Anlage 2

Mittelabruf aus dem Programm "Gute Schule 2020"
vom 1. Januar 2017 bis zum 31. Dezember 2018

Kommune	Kreditkontingent 2017	Mittelabruf Kontingent 2017	Kreditkontingent 2018	Mittelabruf Kontingent 2018
Welver	181.692	181.692	181.692	0
Wenden	167.004	167.004	167.004	167.004
Werdohl, Stadt	383.267	383.267	383.267	380.433
Werl, Stadt	700.223	700.223	700.223	0
Wermelskirchen, Stadt	416.954	416.954	416.954	0
Werne, Stadt	370.583	370.583	370.583	370.583
Werther (Westf.), Stadt	95.511	95.511	95.511	0
Wesel, Kreis	2.652.030	2.652.030	2.652.030	271.365
Wesel, Stadt	1.453.179	1.453.179	1.453.179	1.453.179
Wesseling, Stadt	476.843	476.843	476.843	0
Westerkappeln	181.826	181.826	181.826	181.826
Wetter (Ruhr), Stadt	233.210	233.210	233.210	233.210
Wettringen	115.113	115.113	115.113	115.113
Wickede (Ruhr)	121.135	121.135	121.135	121.135
Wiehl, Stadt	302.395	302.395	302.395	0
Willebadessen, Stadt	241.323	241.323	241.323	241.323
Willich, Stadt	507.994	507.994	507.994	507.994
Wilnsdorf	203.300	203.300	203.300	0
Windeck	491.259	491.259	491.259	263.461
Winterberg, Stadt	272.381	272.381	272.381	0
Wipperfürth, Stadt	348.226	348.226	348.226	0
Witten, Stadt	2.241.796	2.241.796	2.241.796	0
Wülfrath, Stadt	233.576	233.576	233.576	0
Wuppertal, kreisfreie Stadt	12.287.594	12.287.594	12.287.594	1.804.572
Würselen, Stadt	540.968	540.968	540.968	540.968
Xanten, Stadt	418.652	418.652	418.652	0
Zülpich, Stadt	344.475	344.475	344.475	344.475
Gesamtergebnis	**500.000.000**	**500.000.000**	**500.000.000**	**229.741.475**

Mittelabruf aus dem Programm "Gute Schule 2020"
Kontingent 2017

Kommune	Kreditkontingent 2017	Mittelabruf Kontingent 2017	
		im Jahr 2017	im Jahr 2018
Aachen, kreisfreie Stadt	5.232.026	0	5.232.026
Aachen, Städteregion	3.192.006	0	3.192.006
Ahaus, Stadt	557.940	0	557.940
Ahlen, Stadt	1.140.080	1.140.080	0
Aldenhoven	286.654	230.100	56.554
Alfter	198.708	0	198.708
Alpen	101.437	101.437	0
Alsdorf, Stadt	1.443.101	1.442.650	451
Altena, Stadt	315.609	0	315.609
Altenbeken	181.869	0	181.869
Altenberge	100.036	0	100.036
Anröchte	126.107	0	126.107
Arnsberg, Stadt	1.502.222	0	1.502.222
Ascheberg	153.020	151.500	1.520
Attendorn, Stadt	223.843	223.843	0
Augustdorf	227.329	226.948	381
Bad Berleburg, Stadt	315.906	265.000	50.906
Bad Driburg, Stadt	387.327	0	387.327
Bad Honnef, Stadt	237.255	237.255	0
Bad Laasphe, Stadt	175.929	0	175.929
Bad Lippspringe, Stadt	386.010	0	386.010
Bad Münstereifel, Stadt	332.651	80.000	252.651
Bad Oeynhausen, Stadt	985.074	0	985.074
Bad Salzuflen, Stadt	1.048.155	1.045.800	2.355
Bad Sassendorf	204.675	204.675	0
Bad Wünnenberg, Stadt	153.151	0	153.151
Baesweiler, Stadt	683.804	232.305	451.499
Balve, Stadt	161.047	0	161.047
Barntrup, Stadt	148.569	0	148.569
Beckum, Stadt	708.502	708.502	0
Bedburg, Stadt	419.923	0	419.923
Bedburg-Hau	202.247	150.000	52.247
Beelen	92.655	92.655	0
Bergheim, Stadt	1.290.080	0	1.290.080
Bergisch Gladbach, Stadt	2.444.817	0	2.444.817
Bergkamen, Stadt	1.589.464	0	1.589.464
Bergneustadt, Stadt	521.396	0	521.396
Bestwig	144.352	0	144.352
Beverungen, Stadt	316.590	316.590	0
Bielefeld, kreisfreie Stadt	10.410.028	0	10.410.028
Billerbeck, Stadt	115.161	0	115.161
Blankenheim	196.310	0	196.310
Blomberg, Stadt	297.887	24.340	273.547
Bocholt, Stadt	1.158.672	1.158.672	0
Bochum, kreisfreie Stadt	12.227.312	0	12.227.312
Bönen	372.099	70.500	301.599
Bonn, kreisfreie Stadt	7.314.109	1.757.243	5.556.866
Borchen	190.978	0	190.978
Borgentreich, Stadt	175.071	0	175.071
Borgholzhausen, Stadt	87.325	87.325	0
Borken, Kreis	3.058.979	0	3.058.979
Borken, Stadt	712.028	0	712.028
Bornheim, Stadt	780.980	780.980	0
Bottrop, kreisfreie Stadt	3.707.649	3.707.649	0
Brakel, Stadt	285.507	0	285.507
Breckerfeld, Stadt	102.271	102.271	0
Brilon, Stadt	258.255	0	258.255
Brüggen	246.369	246.369	0
Brühl, Stadt	751.830	751.830	0
Bünde, Stadt	1.005.458	1.005.458	0
Burbach	113.465	113.465	0
Büren, Stadt	329.053	212.000	117.053
Burscheid, Stadt	181.660	174.000	7.660
Castrop-Rauxel, Stadt	2.435.925	1.349.314	1.086.611
Coesfeld, Kreis	1.789.037	0	1.789.037

Mittelabruf aus dem Programm "Gute Schule 2020"
Kontingent 2017

Kommune	Kreditkontingent 2017	Mittelabruf Kontingent 2017	
		im Jahr 2017	im Jahr 2018
Coesfeld, Stadt	628.804	0	628.804
Dahlem	125.211	34.500	90.711
Datteln, Stadt	907.660	0	907.660
Delbrück, Stadt	440.006	440.006	0
Detmold, Stadt	1.397.551	0	1.397.551
Dinslaken, Stadt	1.635.426	1.635.426	0
Dörentrup	151.456	0	151.456
Dormagen, Stadt	1.058.309	0	1.058.309
Dorsten, Stadt	1.864.097	25.000	1.839.097
Dortmund, kreisfreie Stadt	23.504.219	945.768	22.558.451
Drensteinfurt, Stadt	203.412	0	203.412
Drolshagen, Stadt	87.804	0	87.804
Duisburg, kreisfreie Stadt	21.590.859	0	21.590.859
Dülmen, Stadt	613.233	0	613.233
Düren, Kreis	1.408.189	0	1.408.189
Düren, Stadt	2.892.696	120.000	2.772.696
Düsseldorf, kreisfreie Stadt	8.132.642	8.132.642	0
Eitorf	432.485	0	432.485
Elsdorf	209.244	209.244	0
Emmerich am Rhein, Stadt	549.622	120.000	429.622
Emsdetten, Stadt	530.432	447.400	83.032
Engelskirchen	222.929	0	222.929
Enger, Stadt	405.151	0	405.151
Ennepe-Ruhr-Kreis	1.435.086	0	1.435.086
Ennepetal, Stadt	297.286	297.286	0
Ennigerloh, Stadt	225.636	225.636	0
Ense	106.653	106.653	0
Erftstadt, Stadt	895.746	895.746	0
Erkelenz, Stadt	810.646	0	810.646
Erkrath, Stadt	518.732	518.732	0
Erndtebrück	83.333	0	83.333
Erwitte, Stadt	160.618	0	160.618
Eschweiler, Stadt	1.097.217	757.000	340.217
Eslohe (Sauerland)	170.815	170.815	0
Espelkamp, Stadt	128.047	0	128.047
Essen, kreisfreie Stadt	20.352.934	11.685.700	8.667.234
Euskirchen, Kreis	1.242.062	0	1.242.062
Euskirchen, Stadt	1.177.728	1.164.000	13.728
Everswinkel	100.266	100.000	266
Extertal	272.811	272.811	0
Finnentrop	199.117	57.373	141.744
Frechen, Stadt	451.411	451.411	0
Freudenberg, Stadt	154.117	154.117	0
Fröndenberg, Stadt	485.273	485.273	0
Gangelt	181.573	0	181.573
Geilenkirchen, Stadt	535.157	0	535.157
Geldern, Stadt	683.007	0	683.007
Gelsenkirchen, krfr. Stadt	12.333.044	1.480.500	10.852.544
Gescher, Stadt	212.437	0	212.437
Geseke, Stadt	505.341	0	505.341
Gevelsberg, Stadt	538.649	0	538.649
Gladbeck, Stadt	2.538.551	2.538.550	1
Goch, Stadt	713.940	0	713.940
Grefrath	154.029	0	154.029
Greven, Stadt	668.774	0	668.774
Grevenbroich, Stadt	855.967	855.967	0
Gronau (Westf.), Stadt	597.553	597.553	0
Gummersbach, Stadt	880.808	813.353	67.455
Gütersloh, Kreis	1.491.559	156.325	1.335.234
Gütersloh, Stadt	1.429.928	0	1.429.928
Haan, Stadt	304.418	304.418	0
Hagen, kreisfreie Stadt	6.928.918	4.615.800	2.313.118
Halle (Westf.), Stadt	183.077	183.077	0
Hallenberg, Stadt	89.730	89.730	0
Haltern, Stadt	619.833	521.975	97.858

Mittelabruf aus dem Programm "Gute Schule 2020"
Kontingent 2017

Kommune	Kreditkontingent 2017	Mittelabruf Kontingent 2017	
		im Jahr 2017	im Jahr 2018
Halver, Stadt	282.557	282.557	0
Hamm, kreisfreie Stadt	6.826.563	0	6.826.563
Hamminkeln	314.817	300.000	14.817
Harsewinkel, Stadt	352.106	352.106	0
Hattingen, Stadt	1.272.067	1.272.067	0
Havixbeck	248.597	0	248.597
Heek	123.096	123.096	0
Heiden	97.743	0	97.743
Heiligenhaus, Stadt	495.086	0	495.086
Heimbach, Stadt	127.152	0	127.152
Heinsberg, Kreis	658.203	0	658.203
Heinsberg, Stadt	1.888.593	0	1.888.593
Hellenthal	121.237	0	121.237
Hemer, Stadt	759.921	0	759.921
Hennef (Sieg), Stadt	978.227	104.000	874.227
Herdecke, Stadt	229.276	229.276	0
Herford, Kreis	1.673.787	1.255.000	418.787
Herford, Stadt	1.372.330	0	1.372.330
Herne, kreisfreie Stadt	6.464.818	3.980.000	2.484.818
Herscheid	93.623	0	93.623
Herten, Stadt	1.803.954	1.803.954	0
Herzebrock-Clarholz	156.678	0	156.678
Herzogenrath, Stadt	928.672	928.672	0
Hiddenhausen	275.773	275.773	0
Hilchenbach, Stadt	105.648	105.648	0
Hilden, Stadt	390.208	390.208	0
Hille	322.075	0	322.075
Hochsauerlandkreis	2.075.175	0	2.075.175
Holzwickede	198.328	0	198.328
Hopsten	140.313	140.313	0
Horn-Bad Meinberg, Stadt	459.885	0	459.885
Hörstel, Stadt	272.099	0	272.099
Horstmar, Stadt	119.993	119.993	0
Hövelhof	151.371	0	151.371
Höxter, Kreis	1.095.084	1.095.084	0
Höxter, Stadt	560.504	0	560.504
Hückelhoven, Stadt	1.006.068	1.006.068	0
Hückeswagen, Stadt	228.281	228.281	0
Hüllhorst	231.106	100.000	131.106
Hünxe	167.163	167.163	0
Hürtgenwald	127.715	0	127.715
Hürth, Stadt	623.875	623.875	0
Ibbenbüren, Stadt	1.075.160	445.261	629.899
Inden	85.094	0	85.094
Iserlohn, Stadt	2.308.177	2.308.177	0
Isselburg, Stadt	143.944	0	143.944
Issum	121.739	54.996	66.743
Jüchen	291.852	0	291.852
Jülich, Stadt	516.315	0	516.315
Kaarst, Stadt	470.450	470.450	0
Kalkar, Stadt	288.657	0	288.657
Kall	123.943	0	123.943
Kalletal	271.387	271.387	0
Kamen, Stadt	1.179.664	578.000	601.664
Kamp-Lintfort, Stadt	1.118.163	0	1.118.163
Kempen, Stadt	410.858	410.858	0
Kerken	102.637	102.637	0
Kerpen, Stadt	1.321.512	0	1.321.512
Kevelaer, Stadt	519.361	0	519.361
Kierspe, Stadt	410.243	410.243	0
Kirchhundem	84.457	80.000	4.457
Kirchlengern	124.748	124.748	0
Kleve, Kreis	1.998.942	1.080.000	918.942
Kleve, Stadt	1.330.142	850.000	480.142
Köln, kreisfreie Stadt	24.895.086	24.895.086	0

Mittelabruf aus dem Programm "Gute Schule 2020"
Kontingent 2017

Kommune	Kreditkontingent 2017	Mittelabruf Kontingent 2017	
		im Jahr 2017	im Jahr 2018
Königswinter, Stadt	497.897	0	497.897
Korschenbroich, Stadt	312.956	0	312.956
Kranenburg	171.825	0	171.825
Krefeld, kreisfreie Stadt	7.519.110	470.000	7.049.110
Kreuzau	285.330	188.359	96.971
Kreuztal, Stadt	358.064	358.064	0
Kürten	316.547	0	316.547
Ladbergen	96.082	0	96.082
Laer	114.121	114.121	0
Lage, Stadt	793.297	505.000	288.297
Landschaftsverband Rheinland	11.588.208	4.000.000	7.588.208
Landschaftsverband Westfalen-Lippe	14.749.610	8.575.000	6.174.610
Langenberg	90.091	0	90.091
Langenfeld (Rhld.), Stadt	641.939	641.939	0
Langerwehe	300.222	0	300.222
Legden	103.652	0	103.652
Leichlingen (Rhld.), Stadt	462.088	300.000	162.088
Lemgo, Stadt	717.420	717.420	0
Lengerich, Stadt	364.027	0	364.027
Lennestadt, Stadt	328.649	328.649	0
Leopoldshöhe	229.008	229.008	0
Leverkusen, kreisfreie Stadt	4.078.598	1.278.598	2.800.000
Lichtenau, Stadt	194.703	0	194.703
Lienen	133.214	133.214	0
Lindlar	267.022	267.022	0
Linnich, Stadt	112.418	0	112.418
Lippe, Kreis	2.240.778	0	2.240.778
Lippetal	222.639	0	222.639
Lippstadt, Stadt	1.408.808	1.408.808	0
Lohmar	421.528	0	421.528
Löhne, Stadt	749.570	749.570	0
Lotte	142.636	0	142.636
Lübbecke, Stadt	322.180	0	322.180
Lüdenscheid, Stadt	1.333.660	1.333.660	0
Lüdinghausen, Stadt	385.142	0	385.142
Lügde, Stadt	202.759	0	202.759
Lünen, Stadt	2.420.072	1.540.000	880.072
Marienheide	232.309	232.309	0
Marienmünster, Stadt	129.486	0	129.486
Märkischer Kreis	2.264.665	2.264.665	0
Marl, Stadt	1.772.933	1.772.933	0
Marsberg, Stadt	340.142	39.500	300.642
Mechernich, Stadt	588.912	588.912	0
Meckenheim, Stadt	239.170	0	239.170
Medebach, Stadt	132.708	0	132.708
Meerbusch, Stadt	591.912	591.912	0
Meinerzhagen, Stadt	157.318	0	157.318
Menden (Sauerland), Stadt	847.539	100.000	747.539
Merzenich	106.312	0	106.312
Meschede, Stadt	376.770	376.770	0
Metelen	129.255	0	129.255
Mettingen	127.884	0	127.884
Mettmann, Kreis	946.144	946.100	44
Mettmann, Stadt	527.293	527.293	0
Minden, Stadt	2.240.955	1.580.000	660.955
Minden-Lübbecke, Kreis	1.889.726	0	1.889.726
Moers, Stadt	2.631.638	2.620.000	11.638
Möhnesee	144.977	0	144.977
Mönchengladbach, krfr. Stadt	9.135.387	8.964.818	170.569
Monheim, Stadt	612.744	0	612.744
Monschau, Stadt	141.111	0	141.111
Morsbach	106.620	106.620	0
Much	222.047	222.047	0
Mülheim a.d. Ruhr, krfr. Stadt	3.852.025	0	3.852.025
Münster, krfr. Stadt	5.138.974	4.947.190	191.784

Mittelabruf aus dem Programm "Gute Schule 2020"
Kontingent 2017

Kommune	Kreditkontingent 2017	Mittelabruf Kontingent 2017	
		im Jahr 2017	im Jahr 2018
Nachrodt-Wiblingwerde	125.484	125.484	0
Netphen, Stadt	241.647	0	241.647
Nettersheim	115.978	0	115.978
Nettetal, Stadt	749.851	337.000	412.851
Neuenkirchen	179.504	179.504	0
Neuenrade, Stadt	87.493	87.493	0
Neukirchen-Vluyn, Stadt	484.222	0	484.222
Neunkirchen	191.341	0	191.341
Neunkirchen-Seelscheid	245.048	0	245.048
Neuss, Stadt	1.802.181	0	1.802.181
Nideggen, Stadt	161.556	161.556	0
Niederkassel, Stadt	518.941	190.000	328.941
Niederkrüchten	164.637	0	164.637
Niederzier	178.254	0	178.254
Nieheim, Stadt	162.035	162.000	35
Nordkirchen	209.012	209.012	0
Nordwalde	188.920	188.800	120
Nörvenich	162.732	0	162.732
Nottuln	173.483	0	173.483
Nümbrecht	247.454	0	247.454
Oberbergischer Kreis	1.654.773	1.459.396	195.377
Oberhausen, kreisfreie Stadt	7.654.841	6.120.800	1.534.041
Ochtrup, Stadt	394.851	0	394.851
Odenthal	218.495	218.495	0
Oelde, Stadt	318.362	318.362	0
Oer-Erkenschwick, Stadt	862.921	714.000	148.921
Oerlinghausen, Stadt	253.784	0	253.784
Olfen, Stadt	254.863	0	254.863
Olpe, Kreis	820.872	820.872	0
Olpe, Stadt	355.554	355.554	0
Olsberg, Stadt	136.882	0	136.882
Ostbevern	176.772	0	176.772
Overath	465.639	465.639	0
Paderborn, Kreis	1.928.949	1.928.949	0
Paderborn, Stadt	3.681.569	2.221.557	1.460.012
Petershagen, Stadt	530.899	0	530.899
Plettenberg, Stadt	306.983	306.983	0
Porta Westfalica, Stadt	471.816	0	471.816
Preußisch Oldendorf, Stadt	209.017	209.000	17
Pulheim, Stadt	703.897	0	703.897
Radevormwald, Stadt	294.366	283.610	10.756
Raesfeld	111.048	63.849	47.199
Rahden, Stadt	339.644	339.600	44
Ratingen, Stadt	858.863	0	858.863
Recke	197.032	0	197.032
Recklinghausen, Kreis	2.651.228	2.651.228	0
Recklinghausen, Stadt	3.943.647	3.943.647	0
Rees, Stadt	511.950	0	511.950
Reichshof	231.078	231.078	0
Reken	152.338	0	152.338
Remscheid, kreisfreie Stadt	3.053.012	1.200.000	1.853.012
Rheda-Wiedenbrück, Stadt	602.875	530.000	72.875
Rhede, Stadt	191.443	191.443	0
Rhein.-Berg. Kreis	1.097.940	905.399	192.541
Rheinbach, Stadt	328.570	0	328.570
Rheinberg, Stadt	351.552	300.024	51.528
Rheine, Stadt	1.749.639	1.749.639	0
Rhein-Erft-Kreis, Kreis	2.085.537	0	2.085.537
Rhein-Kreis Neuss, Kreis	1.851.483	1.777.736	73.747
Rhein-Sieg-Kreis	3.580.598	0	3.580.598
Rheurdt	106.569	106.569	0
Rietberg, Stadt	367.418	367.418	0
Rödinghausen	131.773	131.773	0
Roetgen	83.333	21.000	62.333
Rommerskirchen	98.966	47.000	51.966

Mittelabruf aus dem Programm "Gute Schule 2020"
Kontingent 2017

Kommune	Kreditkontingent 2017	Mittelabruf Kontingent 2017	
		im Jahr 2017	im Jahr 2018
Rosendahl	124.063	121.000	3.063
Rösrath	422.792	0	422.792
Ruppichteroth	185.990	0	185.990
Rüthen, Stadt	221.090	0	221.090
Saerbeck	161.840	0	161.840
Salzkotten, Stadt	307.449	0	307.449
Sankt Augustin, Stadt	1.076.703	1.076.703	0
Sassenberg, Stadt	198.044	0	198.044
Schalksmühle	83.333	83.333	0
Schermbeck	266.880	0	266.880
Schieder-Schwalenberg, Stadt	175.597	175.597	0
Schlangen	138.706	0	138.706
Schleiden, Stadt	298.305	298.305	0
Schloß Holte-Stukenbrock	326.322	326.322	0
Schmallenberg, Stadt	463.324	250.000	213.324
Schöppingen	102.950	0	102.950
Schwalmtal	433.843	433.843	0
Schwelm, Stadt	412.516	412.516	0
Schwerte, Stadt	912.538	245.000	667.538
Selfkant	188.528	0	188.528
Selm, Stadt	695.128	0	695.128
Senden	311.464	0	311.464
Sendenhorst, Stadt	83.333	83.333	0
Siegburg, Stadt	803.072	766.000	37.072
Siegen, Stadt	2.202.975	200.000	2.002.975
Siegen-Wittgenstein, Kreis	1.553.204	1.553.204	0
Simmerath	198.161	0	198.161
Soest, Kreis	1.945.434	300.000	1.645.434
Soest, Stadt	1.116.723	1.116.723	0
Solingen, kreisfreie Stadt	4.052.962	4.052.962	0
Sonsbeck	109.132	109.132	0
Spenge, Stadt	275.118	129.839	145.279
Sprockhövel, Stadt	114.210	114.210	0
Stadtlohn, Stadt	319.809	319.809	0
Steinfurt, Kreis	3.343.118	0	3.343.118
Steinfurt, Stadt	921.745	921.745	0
Steinhagen	233.316	233.316	0
Steinheim, Stadt	290.039	0	290.039
Stemwede	145.234	82.410	62.824
Stolberg (Rhld.), Stadt	1.412.366	1.412.366	0
Straelen, Stadt	177.648	176.955	693
Südlohn	91.686	91.686	0
Sundern (Sauerland), Stadt	372.091	372.091	0
Swisttal	235.820	0	235.820
Tecklenburg, Stadt	227.460	227.460	0
Telgte, Stadt	253.640	200.000	53.640
Titz	121.017	0	121.017
Tönisvorst, Stadt	343.080	0	343.080
Troisdorf, Stadt	1.200.616	640.000	560.616
Übach-Palenberg, Stadt	593.432	0	593.432
Uedem	116.045	0	116.045
Unna, Kreis	1.850.027	0	1.850.027
Unna, Stadt	1.702.533	37.144	1.665.389
Velbert, Stadt	1.551.340	995.000	556.340
Velen	189.405	0	189.405
Verl	331.773	0	331.773
Versmold, Stadt	137.050	0	137.050
Vettweiß	148.412	148.412	0
Viersen, Kreis	1.823.417	1.823.417	0
Viersen, Stadt	1.661.461	0	1.661.461
Vlotho, Stadt	227.571	227.571	0
Voerde (Niederrhein), Stadt	779.720	779.500	220
Vreden, Stadt	377.193	0	377.193
Wachtberg	131.707	0	131.707
Wachtendonk	83.333	83.333	0

Mittelabruf aus dem Programm "Gute Schule 2020"
Kontingent 2017

Kommune	Kreditkontingent 2017	Mittelabruf Kontingent 2017	
		im Jahr 2017	im Jahr 2018
Wadersloh	157.128	0	157.128
Waldbröl, Stadt	673.075	0	673.075
Waldfeucht	151.584	151.584	0
Waltrop, Stadt	836.640	359.740	476.900
Warburg, Stadt	523.106	523.106	0
Warendorf, Kreis	1.788.858	0	1.788.858
Warendorf, Stadt	760.748	350.000	410.748
Warstein, Stadt	280.171	0	280.171
Wassenberg, Stadt	481.959	0	481.959
Weeze	136.568	131.000	5.568
Wegberg, Stadt	475.872	380.000	95.872
Weilerswist	280.163	280.163	0
Welver	181.692	116.230	65.462
Wenden	167.004	167.004	0
Werdohl, Stadt	383.267	319.600	63.667
Werl, Stadt	700.223	0	700.223
Wermelskirchen, Stadt	416.954	0	416.954
Werne, Stadt	370.583	370.583	0
Werther (Westf.), Stadt	95.511	0	95.511
Wesel, Kreis	2.652.030	0	2.652.030
Wesel, Stadt	1.453.179	1.453.179	0
Wesseling, Stadt	476.843	0	476.843
Westerkappeln	181.826	0	181.826
Wetter (Ruhr), Stadt	233.210	233.210	0
Wettringen	115.113	0	115.113
Wickede (Ruhr)	121.135	0	121.135
Wiehl, Stadt	302.395	0	302.395
Willebadessen, Stadt	241.323	241.323	0
Willich, Stadt	507.994	507.994	0
Wilnsdorf	203.300	203.300	0
Windeck	491.259	353.144	138.115
Winterberg, Stadt	272.381	0	272.381
Wipperfürth, Stadt	348.226	348.226	0
Witten, Stadt	2.241.796	2.241.796	0
Wülfrath, Stadt	233.576	233.576	0
Wuppertal, kreisfreie Stadt	12.287.594	4.573.477	7.714.117
Würselen, Stadt	540.968	18.967	522.001
Xanten, Stadt	418.652	418.652	0
Zülpich, Stadt	344.475	344.475	0
Gesamtergebnis	**500.000.000**	**222.547.055**	**277.452.945**

Anlage 4

Gute Schule 2020

Kommunen

Verwendungszwecke konsumtiv vom 1. Januar 2017 bis zum 31. Dezember 2018

Hauptdarlehenspartn.	Sanierung/ Modernisierung (konsumtiv)	Neu-/Umbau (konsumtiv)	Digitalisierungsmaßnahmen (konsumtiv)	Sportstätten (konsumtiv)	Schwimmbäder (konsumtiv)	Summe (konsumtiv)
Landschaftsverband Rheinland	4.860.000,00 €	0,00 €	700.000,00 €	0,00 €	0,00 €	5.560.000,00 €
Landeshauptstadt Düsseldorf	0,00 €	100.000,00 €	1.050.000,00 €	0,00 €	0,00 €	1.150.000,00 €
Stadt Korschenbroich	327.000,00 €	135.000,00 €	0,00 €	0,00 €	0,00 €	462.000,00 €
Stadt Freudenberg	308.234,00 €	0,00 €	0,00 €	0,00 €	0,00 €	308.234,00 €
Stadt Drolshagen	175.608,00 €	0,00 €	0,00 €	0,00 €	0,00 €	175.608,00 €
Kreis Paderborn	200.000,00 €	0,00 €	574.240,00 €	130.000,00 €	0,00 €	904.240,00 €
Stadt Dortmund	3.154.040,00 €	0,00 €	0,00 €	1.000,00 €	0,00 €	3.155.040,00 €
Stadt Hamm	1.239.619,54 €	0,00 €	111.018,90 €	0,00 €	0,00 €	1.350.638,44 €
Stadt Waldbröl	651.150,00 €	0,00 €	202.500,00 €	0,00 €	0,00 €	853.650,00 €
Stadt Meerbusch	1.083.824,00 €	0,00 €	0,00 €	100.000,00 €	0,00 €	1.183.824,00 €
Stadt Erkrath	549.305,88 €	0,00 €	0,00 €	0,00 €	0,00 €	549.305,88 €
Stadt Kaarst	150.450,00 €	0,00 €	0,00 €	0,00 €	0,00 €	150.450,00 €
Gemeinde Schalksmühle	166.666,00 €	0,00 €	0,00 €	0,00 €	0,00 €	166.666,00 €
Stadt Meinerzhagen	9.000,00 €	0,00 €	0,00 €	10.000,00 €	0,00 €	19.000,00 €
Stadt Kierspe	795.430,80 €	0,00 €	0,00 €	0,00 €	0,00 €	795.430,80 €
Universitätsstadt Siegen	632.419,35 €	0,00 €	0,00 €	143.580,65 €	0,00 €	776.000,00 €
Stadt Kreuztal	716.128,00 €	0,00 €	0,00 €	0,00 €	0,00 €	716.128,00 €
Stadt Bad Laasphe	55.000,00 €	0,00 €	0,00 €	0,00 €	0,00 €	55.000,00 €
Gemeinde Kirchhundem	25.000,00 €	0,00 €	0,00 €	0,00 €	0,00 €	25.000,00 €
Gemeinde Finnentrop	31.822,20 €	13.759,74 €	233.838,87 €	0,00 €	0,00 €	279.420,81 €
Stadt Lennestadt	657.298,00 €	0,00 €	0,00 €	0,00 €	0,00 €	657.298,00 €
Kreisstadt Olpe	551.571,00 €	159.537,00 €	0,00 €	0,00 €	0,00 €	711.108,00 €
Stadt Plettenberg	306.983,00 €	0,00 €	0,00 €	0,00 €	0,00 €	306.983,00 €
Stadt Werdohl	681.700,00 €	0,00 €	12.000,00 €	0,00 €	0,00 €	693.700,00 €
Stadt Neuenrade	48.000,00 €	0,00 €	0,00 €	0,00 €	0,00 €	48.000,00 €
Stadt Altena (Westf.)	290.000,00 €	0,00 €	0,00 €	0,00 €	0,00 €	290.000,00 €
Stadt Dormagen	0,00 €	0,00 €	64.636,00 €	0,00 €	0,00 €	64.636,00 €
Stadt Grevenbroich	800.000,00 €	0,00 €	0,00 €	0,00 €	0,00 €	800.000,00 €
Stadt Mönchengladbach	5.720.920,00 €	0,00 €	120.000,00 €	580.100,00 €	0,00 €	6.421.020,00 €

Anlage 4

Gute Schule 2020

Kommunen

Verwendungszwecke konsumtiv vom 1. Januar 2017 bis zum 31. Dezember 2018

Hauptdarlehenspartn.	Sanierung/ Modernisierung (konsumtiv)	Neu-/Umbau (konsumtiv)	Digitalisierungsmaßnahmen (konsumtiv)	Sportstätten (konsumtiv)	Schwimmbäder (konsumtiv)	Summe (konsumtiv)
Stadt Nettetal	273.700,00 €	507.350,00 €	28.000,00 €	0,00 €	0,00 €	809.050,00 €
Stadt Rheinberg	110.049,31 €	0,00 €	0,00 €	146.950,69 €	0,00 €	257.000,00 €
Stadt Kempen	331.436,38 €	1.725,72 €	0,00 €	0,00 €	0,00 €	333.162,10 €
Stadt Tönisvorst	473.660,00 €	0,00 €	0,00 €	35.000,00 €	0,00 €	508.660,00 €
Gemeinde Grefrath	68.029,00 €	0,00 €	0,00 €	0,00 €	0,00 €	68.029,00 €
Stadt Willich	1.015.988,00 €	0,00 €	0,00 €	0,00 €	0,00 €	1.015.988,00 €
Stadt Geldern	683.031,75 €	0,00 €	0,00 €	0,00 €	0,00 €	683.031,75 €
Stadt Straelen	59.380,00 €	0,00 €	0,00 €	15.000,00 €	0,00 €	74.380,00 €
Stadt Oberhausen	4.615.000,00 €	0,00 €	0,00 €	793.900,00 €	0,00 €	5.408.900,00 €
Stadt Wesel	2.641.191,73 €	0,00 €	0,00 €	0,00 €	0,00 €	2.641.191,73 €
Stadt Herne	6.142.218,00 €	177.600,00 €	0,00 €	0,00 €	0,00 €	6.319.818,00 €
Gemeinde Bönen	104.000,00 €	0,00 €	0,00 €	198.200,00 €	0,00 €	302.200,00 €
Stadt Werne	370.583,00 €	0,00 €	0,00 €	0,00 €	0,00 €	370.583,00 €
Stadt Beckum	1.172.252,00 €	0,00 €	0,00 €	0,00 €	0,00 €	1.172.252,00 €
Kreisstadt Unna	1.061.696,56 €	0,00 €	0,00 €	0,00 €	0,00 €	1.061.696,56 €
Stadt Werl	150.000,00 €	0,00 €	0,00 €	0,00 €	0,00 €	150.000,00 €
Stadt Soest	49.764,84 €	0,00 €	0,00 €	0,00 €	0,00 €	49.764,84 €
Stadt Fröndenberg/Ruhr	485.273,00 €	0,00 €	0,00 €	0,00 €	0,00 €	485.273,00 €
Stadt Sundern	230.000,00 €	0,00 €	142.091,00 €	0,00 €	0,00 €	372.091,00 €
Gemeinde Bestwig	288.704,00 €	0,00 €	0,00 €	0,00 €	0,00 €	288.704,00 €
Stadt Olsberg	0,00 €	17.500,00 €	0,00 €	0,00 €	0,00 €	17.500,00 €
Stadt Hagen	3.154.700,00 €	5.000,00 €	0,00 €	1.500.000,00 €	20.000,00 €	4.679.700,00 €
Stadt Wetter (Ruhr)	466.420,00 €	0,00 €	0,00 €	0,00 €	0,00 €	466.420,00 €
Stadt Witten	1.500.000,00 €	0,00 €	15.000,00 €	0,00 €	0,00 €	1.515.000,00 €
Stadt Gevelsberg	170.310,34 €	0,00 €	0,00 €	0,00 €	0,00 €	170.310,34 €
Stadt Schwelm	37.866,16 €	0,00 €	9.000,00 €	0,00 €	0,00 €	46.866,16 €
Gemeinde Schermbeck	265.000,00 €	0,00 €	0,00 €	0,00 €	0,00 €	265.000,00 €
Stadt Isselburg	154.450,69 €	0,00 €	0,00 €	0,00 €	0,00 €	154.450,69 €
Stadt Dorsten	595.000,00 €	0,00 €	545.300,00 €	0,00 €	0,00 €	1.140.300,00 €

Anlage 4

Gute Schule 2020

Kommunen

Verwendungszwecke konsumtiv vom 1. Januar 2017 bis zum 31. Dezember 2018

Hauptdarlehenspartn.	Sanierung/ Modernisierung (konsumtiv)	Neu-/Umbau (konsumtiv)	Digitalisierungsmaßnahmen (konsumtiv)	Sportstätten (konsumtiv)	Schwimmbäder (konsumtiv)	Summe (konsumtiv)
Stadt Hattingen	2.250.134,00 €	0,00 €	0,00 €	0,00 €	0,00 €	2.250.134,00 €
Stadt Recklinghausen	2.070.647,00 €	148.000,00 €	0,00 €	300.000,00 €	0,00 €	2.518.647,00 €
Stadt Oer-Erkenschwick	430.000,00 €	0,00 €	0,00 €	30.000,00 €	0,00 €	460.000,00 €
Stadt Warstein	30.000,00 €	0,00 €	0,00 €	0,00 €	0,00 €	30.000,00 €
Stadt Paderborn	3.275.155,66 €	0,00 €	0,00 €	722.000,00 €	0,00 €	3.997.155,66 €
Sennegemeinde Hövelhof	250.000,00 €	0,00 €	0,00 €	0,00 €	0,00 €	250.000,00 €
Stadt Salzkotten	30.000,00 €	0,00 €	0,00 €	163.800,00 €	0,00 €	193.800,00 €
Stadt Harsewinkel	704.212,00 €	0,00 €	0,00 €	0,00 €	0,00 €	704.212,00 €
Stadt Bad Salzuflen	47.500,00 €	0,00 €	25.000,00 €	0,00 €	0,00 €	72.500,00 €
Stadt Lage	758.325,00 €	0,00 €	0,00 €	0,00 €	0,00 €	758.325,00 €
Alte Hansestadt Lemgo	838.110,00 €	0,00 €	311.530,00 €	0,00 €	0,00 €	1.149.640,00 €
Stadt Detmold	1.168.578,08 €	43.518,67 €	0,00 €	0,00 €	0,00 €	1.212.096,75 €
Stadt Horn-Bad Meinberg	492.500,00 €	0,00 €	0,00 €	0,00 €	0,00 €	492.500,00 €
Stadt Bad Oeynhausen	691.000,00 €	0,00 €	140.000,00 €	38.000,00 €	0,00 €	869.000,00 €
Stadt Löhne	537.781,40 €	0,00 €	0,00 €	154.892,12 €	0,00 €	692.673,52 €
Stadt Brühl	380.144,00 €	0,00 €	0,00 €	0,00 €	0,00 €	380.144,00 €
StädteRegion Aachen	1.237.006,00 €	0,00 €	0,00 €	0,00 €	0,00 €	1.237.006,00 €
Stadt Würselen	926.966,92 €	0,00 €	0,00 €	0,00 €	0,00 €	926.966,92 €
Stadt Alsdorf	270.000,00 €	623.500,00 €	515.150,00 €	0,00 €	0,00 €	1.408.650,00 €
Stadt Herzogenrath	755.000,00 €	0,00 €	0,00 €	0,00 €	0,00 €	755.000,00 €
Stadt Geilenkirchen	60.821,78 €	0,00 €	14.213,31 €	0,00 €	0,00 €	75.035,09 €
Stadt Heinsberg	1.116.406,00 €	0,00 €	0,00 €	0,00 €	0,00 €	1.116.406,00 €
Gemeinde Niederzier	356.508,00 €	0,00 €	0,00 €	0,00 €	0,00 €	356.508,00 €
Stadt Jülich	406.900,00 €	0,00 €	0,00 €	300.000,00 €	0,00 €	706.900,00 €
Stadt Linnich	112.418,00 €	112.418,00 €	0,00 €	0,00 €	0,00 €	224.836,00 €
Gemeinde Aldenhoven	184.720,00 €	0,00 €	0,00 €	101.934,00 €	0,00 €	286.654,00 €
Stadt Eschweiler	1.777.000,00 €	0,00 €	0,00 €	0,00 €	0,00 €	1.777.000,00 €
Kreisstadt Siegburg	766.000,00 €	0,00 €	0,00 €	0,00 €	0,00 €	766.000,00 €
Stadt Hennef (Sieg)	0,00 €	0,00 €	8.720,45 €	0,00 €	0,00 €	8.720,45 €

Anlage 4

Gute Schule 2020

Kommunen

Verwendungszwecke konsumtiv vom 1. Januar 2017 bis zum 31. Dezember 2018

Hauptdarlehenspartn.	Sanierung/ Modernisierung (konsumtiv)	Neu-/Umbau (konsumtiv)	Digitalisierungsmaßnahmen (konsumtiv)	Sportstätten (konsumtiv)	Schwimmbäder (konsumtiv)	Summe (konsumtiv)
Gemeinde Eitorf	0,00 €	0,00 €	0,00 €	485.750,00 €	0,00 €	485.750,00 €
Stadt Troisdorf	1.745.000,00 €	0,00 €	22.000,00 €	0,00 €	0,00 €	1.767.000,00 €
Stadt Gummersbach	880.808,00 €	0,00 €	0,00 €	0,00 €	0,00 €	880.808,00 €
Bundesstadt Bonn	750.000,00 €	0,00 €	184.100,00 €	0,00 €	0,00 €	934.100,00 €
Stadt Bornheim	1.561.960,00 €	0,00 €	0,00 €	0,00 €	0,00 €	1.561.960,00 €
Gemeinde Alfter	27.700,00 €	0,00 €	0,00 €	0,00 €	0,00 €	27.700,00 €
Gemeinde Wachtberg	154.999,68 €	0,00 €	0,00 €	0,00 €	0,00 €	154.999,68 €
Stadt Rheinbach	265.000,00 €	0,00 €	0,00 €	0,00 €	0,00 €	265.000,00 €
Stadt Meckenheim	0,00 €	0,00 €	5.117,00 €	0,00 €	0,00 €	5.117,00 €
Stadt Königswinter	441.636,00 €	32.284,00 €	0,00 €	0,00 €	0,00 €	473.920,00 €
Stadt Zülpich	638.950,00 €	0,00 €	50.000,00 €	0,00 €	0,00 €	688.950,00 €
Stadt Radevormwald	405.122,00 €	0,00 €	0,00 €	100.000,00 €	0,00 €	505.122,00 €
Stadt Velbert	502.000,00 €	0,00 €	0,00 €	0,00 €	0,00 €	502.000,00 €
Stadt Heiligenhaus	990.172,00 €	0,00 €	0,00 €	0,00 €	0,00 €	990.172,00 €
Stadt Remscheid	2.319.000,00 €	0,00 €	1.028.000,00 €	0,00 €	0,00 €	3.347.000,00 €
Stadt Solingen	350.000,00 €	0,00 €	0,00 €	0,00 €	0,00 €	350.000,00 €
Stadt Warendorf	880.000,00 €	120.000,00 €	0,00 €	0,00 €	0,00 €	1.000.000,00 €
Stadt Gronau (Westf.)	25.680,00 €	0,00 €	0,00 €	0,00 €	0,00 €	25.680,00 €
Stadt Essen	10.660.700,00 €	0,00 €	2.000.000,00 €	0,00 €	0,00 €	12.660.700,00 €
Stadt Gladbeck	1.955.552,00 €	0,00 €	0,00 €	583.000,00 €	0,00 €	2.538.552,00 €
Stadt Ibbenbüren	369.000,00 €	0,00 €	0,00 €	0,00 €	0,00 €	369.000,00 €
Stadt Aachen	2.092.810,40 €	0,00 €	0,00 €	0,00 €	0,00 €	2.092.810,40 €
Gemeinde Kerken	56.637,00 €	0,00 €	0,00 €	0,00 €	0,00 €	56.637,00 €
Stadt Baesweiler	32.300,00 €	0,00 €	30.000,00 €	0,00 €	0,00 €	62.300,00 €
Rhein-Erft-Kreis	238.687,00 €	0,00 €	0,00 €	0,00 €	0,00 €	238.687,00 €
Burggemeinde Brüggen	8.000,00 €	154.369,00 €	0,00 €	0,00 €	0,00 €	162.369,00 €
Stadt Burscheid	147.000,00 €	0,00 €	0,00 €	40.000,00 €	0,00 €	187.000,00 €
Stadt Düren	727.000,00 €	0,00 €	0,00 €	0,00 €	0,00 €	727.000,00 €
Stadt Frechen	200.000,00 €	0,00 €	0,00 €	0,00 €	0,00 €	200.000,00 €

Anlage 4

Gute Schule 2020

Kommunen

Verwendungszwecke konsumtiv vom 1. Januar 2017 bis zum 31. Dezember 2018

Hauptdarlehenspartn.	Sanierung/ Modernisierung (konsumtiv)	Neu-/Umbau (konsumtiv)	Digitalisierungsmaßnahmen (konsumtiv)	Sportstätten (konsumtiv)	Schwimmbäder (konsumtiv)	Summe (konsumtiv)
Gemeinde Gangelt	26.073,00 €	0,00 €	0,00 €	155.500,00 €	0,00 €	181.573,00 €
Stadt Goch	923.838,77 €	0,00 €	0,00 €	0,00 €	0,00 €	923.838,77 €
Rhein-Kreis Neuss	0,00 €	0,00 €	824.971,23 €	0,00 €	0,00 €	824.971,23 €
Oberbergischer Kreis	1.923.405,00 €	0,00 €	60.749,00 €	317.264,00 €	0,00 €	2.301.418,00 €
Stadt Haan	608.836,00 €	0,00 €	0,00 €	0,00 €	0,00 €	608.836,00 €
Gemeinde Bedburg-Hau	210.000,00 €	0,00 €	0,00 €	0,00 €	0,00 €	210.000,00 €
Stadt Nideggen	163.917,00 €	0,00 €	7.400,00 €	0,00 €	0,00 €	171.317,00 €
Gemeinde Swisttal	471.640,00 €	0,00 €	0,00 €	0,00 €	0,00 €	471.640,00 €
Gemeinde Windeck	754.720,48 €	0,00 €	0,00 €	0,00 €	0,00 €	754.720,48 €
Stadt Bad Honnef	237.255,00 €	0,00 €	0,00 €	0,00 €	0,00 €	237.255,00 €
Stadt Hückelhoven	306.068,00 €	0,00 €	0,00 €	0,00 €	0,00 €	306.068,00 €
Gemeinde Inden	15.851,99 €	0,00 €	0,00 €	0,00 €	0,00 €	15.851,99 €
Gemeinde Jüchen	100.400,00 €	0,00 €	0,00 €	0,00 €	0,00 €	100.400,00 €
Stadt Kalkar	0,00 €	288.657,00 €	0,00 €	0,00 €	0,00 €	288.657,00 €
Kreis Viersen	1.946.000,00 €	60.000,00 €	0,00 €	0,00 €	0,00 €	2.006.000,00 €
Stadt Kevelaer	579.361,00 €	0,00 €	0,00 €	0,00 €	0,00 €	579.361,00 €
Gemeinde Kranenburg	323.650,00 €	0,00 €	0,00 €	0,00 €	0,00 €	323.650,00 €
Stadt Köln	13.970.756,00 €	9.485.851,00 €	9.202.155,00 €	1.991.644,00 €	1.991.644,00 €	36.642.050,00 €
Stadt Leichlingen	358.871,87 €	0,00 €	15.589,00 €	57.000,00 €	0,00 €	431.460,87 €
Gemeinde Lindlar	171.670,22 €	55.000,00 €	169.351,78 €	0,00 €	0,00 €	396.022,00 €
Stadt Lohmar	558.800,00 €	0,00 €	0,00 €	0,00 €	0,00 €	558.800,00 €
Kreisstadt Mettmann	535.586,00 €	0,00 €	0,00 €	0,00 €	0,00 €	535.586,00 €
Stadt Monschau	100.000,00 €	0,00 €	0,00 €	0,00 €	0,00 €	100.000,00 €
Stadt Bad Münstereifel	130.000,00 €	10.000,00 €	0,00 €	0,00 €	0,00 €	140.000,00 €
Stadt Neukirchen-Vluyn	0,00 €	484.222,00 €	0,00 €	0,00 €	0,00 €	484.222,00 €
Gemeinde Neunkirchen-Seelscheid	285.014,50 €	0,00 €	0,00 €	0,00 €	0,00 €	285.014,50 €
Gemeinde Nümbrecht	430.000,00 €	0,00 €	0,00 €	0,00 €	0,00 €	430.000,00 €
Stadt Ratingen	197.115,63 €	174.466,66 €	0,00 €	0,00 €	0,00 €	371.582,29 €
Kreis Wesel	584.147,22 €	86.586,90 €	0,00 €	0,00 €	0,00 €	670.734,12 €

Anlage 4

Gute Schule 2020

Kommunen

Verwendungszwecke konsumtiv vom 1. Januar 2017 bis zum 31. Dezember 2018

Hauptdarlehenspartn.	Sanierung/ Modernisierung (konsumtiv)	Neu-/Umbau (konsumtiv)	Digitalisierungsmaßnahmen (konsumtiv)	Sportstätten (konsumtiv)	Schwimmbäder (konsumtiv)	Summe (konsumtiv)
Gemeinde Rheurdt	23.700,62 €	0,00 €	11.966,16 €	0,00 €	0,00 €	35.666,78 €
Gemeinde Rommerskirchen	67.000,00 €	0,00 €	0,00 €	0,00 €	0,00 €	67.000,00 €
Stadt Schleiden	113.505,00 €	0,00 €	0,00 €	0,00 €	0,00 €	113.505,00 €
Gemeinde Sonsbeck	85.966,78 €	0,00 €	0,00 €	0,00 €	0,00 €	85.966,78 €
Stadt Übach-Palenberg	1.169.774,81 €	0,00 €	0,00 €	0,00 €	0,00 €	1.169.774,81 €
Gemeinde Vettweiß	65.118,30 €	0,00 €	0,00 €	0,00 €	0,00 €	65.118,30 €
Stadt Voerde	88.000,00 €	0,00 €	0,00 €	0,00 €	0,00 €	88.000,00 €
Gemeinde Wachtendonk	50.000,00 €	0,00 €	0,00 €	0,00 €	0,00 €	50.000,00 €
Stadt Wiehl	212.375,00 €	0,00 €	0,00 €	0,00 €	0,00 €	212.375,00 €
Stadt Wülfrath	213.778,79 €	0,00 €	0,00 €	0,00 €	0,00 €	213.778,79 €
Gemeinde Simmerath	17.850,00 €	0,00 €	0,00 €	0,00 €	0,00 €	17.850,00 €
Gemeinde Dahlem	20.000,00 €	0,00 €	14.500,00 €	0,00 €	0,00 €	34.500,00 €
Gemeinde Hürtgenwald	255.430,00 €	0,00 €	0,00 €	0,00 €	0,00 €	255.430,00 €
Stadt Niederkassel	345.000,00 €	0,00 €	0,00 €	0,00 €	0,00 €	345.000,00 €
Rheinisch-Bergischer Kreis	1.184.798,00 €	0,00 €	26.000,00 €	0,00 €	0,00 €	1.210.798,00 €
Kreis Mettmann	150.000,00 €	0,00 €	0,00 €	0,00 €	0,00 €	150.000,00 €
Kreis Düren	854.580,91 €	0,00 €	0,00 €	0,00 €	0,00 €	854.580,91 €
Stadt Ahlen	0,00 €	914.000,00 €	526.080,00 €	0,00 €	0,00 €	1.440.080,00 €
Gemeinde Altenberge	12.336,00 €	0,00 €	10.200,00 €	0,00 €	0,00 €	22.536,00 €
Gemeinde Ascheberg	269.040,00 €	0,00 €	0,00 €	0,00 €	0,00 €	269.040,00 €
Gemeinde Rödinghausen	241.862,10 €	0,00 €	0,00 €	0,00 €	0,00 €	241.862,10 €
Gemeinde Augustdorf	195.032,26 €	48.098,95 €	0,00 €	0,00 €	0,00 €	243.131,21 €
Stadt Bad Berleburg	250.906,00 €	0,00 €	0,00 €	0,00 €	0,00 €	250.906,00 €
Stadt Velen	0,00 €	0,00 €	0,00 €	157.228,81 €	0,00 €	157.228,81 €
Stadt Beverungen	408.590,00 €	0,00 €	14.000,00 €	0,00 €	0,00 €	422.590,00 €
Stadt Billerbeck	5.207,49 €	0,00 €	0,00 €	0,00 €	0,00 €	5.207,49 €
Kreis Borken	242.874,00 €	0,00 €	0,00 €	0,00 €	0,00 €	242.874,00 €
Stadt Bottrop	3.325.449,00 €	1.492.849,00 €	0,00 €	0,00 €	0,00 €	4.818.298,00 €
Gemeinde Ense	7.285,00 €	0,00 €	23.228,00 €	0,00 €	0,00 €	30.513,00 €

Anlage 4

Gute Schule 2020

Kommunen

Verwendungszwecke konsumtiv vom 1. Januar 2017 bis zum 31. Dezember 2018

Hauptdarlehenspartn.	Sanierung/ Modernisierung (konsumtiv)	Neu-/Umbau (konsumtiv)	Digitalisierungsmaßnahmen (konsumtiv)	Sportstätten (konsumtiv)	Schwimmbäder (konsumtiv)	Summe (konsumtiv)
Stadt Büren	94.971,02 €	0,00 €	129.396,87 €	0,00 €	0,00 €	224.367,89 €
Kreis Steinfurt	3.343.118,00 €	0,00 €	0,00 €	0,00 €	0,00 €	3.343.118,00 €
Kreisstadt Steinfurt	1.141.028,58 €	200.000,00 €	25.000,00 €	170.000,00 €	0,00 €	1.536.028,58 €
Stadt Delbrück	0,00 €	0,00 €	0,00 €	410.000,00 €	0,00 €	410.000,00 €
Stadt Dülmen	555.000,00 €	96.645,00 €	80.628,50 €	0,00 €	0,00 €	732.273,50 €
Stadt Emsdetten	0,00 €	0,00 €	322.300,00 €	36.000,00 €	0,00 €	358.300,00 €
Stadt Nieheim	0,00 €	0,00 €	0,00 €	162.070,00 €	0,00 €	162.070,00 €
Stadt Geseke	538.000,00 €	0,00 €	0,00 €	0,00 €	0,00 €	538.000,00 €
Gemeinde Reken	156.455,19 €	0,00 €	0,00 €	0,00 €	0,00 €	156.455,19 €
Stadt Halle (Westf.)	26.566,57 €	216.510,43 €	0,00 €	0,00 €	0,00 €	243.077,00 €
Stadt Haltern am See	867.275,39 €	0,00 €	0,00 €	0,00 €	0,00 €	867.275,39 €
Stadt Spenge	0,00 €	0,00 €	152.542,68 €	0,00 €	0,00 €	152.542,68 €
Gemeinde Wickede (Ruhr)	90.000,00 €	0,00 €	0,00 €	0,00 €	0,00 €	90.000,00 €
Ennepe-Ruhr-Kreis	0,00 €	2.870.172,00 €	0,00 €	0,00 €	0,00 €	2.870.172,00 €
Gemeinde Havixbeck	140.000,00 €	0,00 €	0,00 €	0,00 €	0,00 €	140.000,00 €
Stadt Hemer	343.053,41 €	0,00 €	0,00 €	0,00 €	0,00 €	343.053,41 €
Stadt Höxter	1.102.208,00 €	0,00 €	18.800,00 €	0,00 €	0,00 €	1.121.008,00 €
Stadt Iserlohn	1.958.077,00 €	0,00 €	0,00 €	350.100,00 €	0,00 €	2.308.177,00 €
Gemeinde Kalletal	5.000,00 €	0,00 €	138.380,49 €	0,00 €	0,00 €	143.380,49 €
Stadt Lengerich	202.238,00 €	0,00 €	0,00 €	0,00 €	0,00 €	202.238,00 €
Gemeinde Leopoldshöhe	14.155,58 €	27.214,42 €	0,00 €	0,00 €	0,00 €	41.370,00 €
Gemeinde Lotte	6.523,18 €	0,00 €	0,00 €	0,00 €	0,00 €	6.523,18 €
Stadt Lübbecke	228.004,31 €	0,00 €	416.355,69 €	0,00 €	0,00 €	644.360,00 €
Märkischer Kreis	2.669.830,00 €	372.500,00 €	110.000,00 €	380.000,00 €	0,00 €	3.532.330,00 €
Stadt Marl	82.000,00 €	0,00 €	0,00 €	0,00 €	0,00 €	82.000,00 €
Stadt Meschede	157.584,85 €	0,00 €	0,00 €	475.955,15 €	0,00 €	633.540,00 €
LandschaftsverbandWestfalen-Lippe	11.697.000,00 €	0,00 €	0,00 €	229.000,00 €	0,00 €	11.926.000,00 €
GemeindeNachrodt-Wiblingwerde	125.484,00 €	0,00 €	0,00 €	0,00 €	0,00 €	125.484,00 €
Stadt Marsberg	258.550,00 €	0,00 €	0,00 €	0,00 €	0,00 €	258.550,00 €

Anlage 4

Gute Schule 2020

Kommunen

Verwendungszwecke konsumtiv vom 1. Januar 2017 bis zum 31. Dezember 2018

Hauptdarlehenspartn.	Sanierung/ Modernisierung (konsumtiv)	Neu-/Umbau (konsumtiv)	Digitalisierungsmaßnahmen (konsumtiv)	Sportstätten (konsumtiv)	Schwimmbäder (konsumtiv)	Summe (konsumtiv)
Gemeinde Nottuln	220.000,00 €	0,00 €	0,00 €	0,00 €	0,00 €	220.000,00 €
Stadt Olfen	113.150,00 €	0,00 €	0,00 €	250.500,00 €	0,00 €	363.650,00 €
Gemeinde Ostbevern	20.000,00 €	0,00 €	0,00 €	0,00 €	0,00 €	20.000,00 €
Gemeinde Rosendahl	210.126,00 €	0,00 €	0,00 €	0,00 €	0,00 €	210.126,00 €
Stadt Preußisch Oldendorf	100.000,00 €	0,00 €	0,00 €	0,00 €	0,00 €	100.000,00 €
Stadt Rahden	479.288,00 €	200.000,00 €	0,00 €	0,00 €	0,00 €	679.288,00 €
Stadt Rheda-Wiedenbrück	530.000,00 €	0,00 €	0,00 €	0,00 €	0,00 €	530.000,00 €
Stadt Rheine	0,00 €	200.000,00 €	0,00 €	0,00 €	0,00 €	200.000,00 €
Stadt Rüthen	89.090,00 €	0,00 €	0,00 €	0,00 €	0,00 €	89.090,00 €
Stadt Sendenhorst	166.666,00 €	0,00 €	0,00 €	0,00 €	0,00 €	166.666,00 €
Gemeinde Schlangen	3.221,00 €	0,00 €	3.498,00 €	0,00 €	0,00 €	6.719,00 €
Gemeinde Schöppingen	10.000,00 €	0,00 €	0,00 €	0,00 €	0,00 €	10.000,00 €
Stadt Stadtlohn	303.809,00 €	0,00 €	16.000,00 €	0,00 €	0,00 €	319.809,00 €
Stadt Bad Wünnenberg	21.740,00 €	0,00 €	0,00 €	0,00 €	0,00 €	21.740,00 €
Stadt Vreden	480.000,00 €	0,00 €	0,00 €	0,00 €	0,00 €	480.000,00 €
Stadt Waltrop	184.648,68 €	0,00 €	44.611,73 €	0,00 €	0,00 €	229.260,41 €
Gemeinde Wenden	334.008,00 €	0,00 €	0,00 €	0,00 €	0,00 €	334.008,00 €
Gemeinde Eslohe (Sauerland)	229.645,00 €	0,00 €	20.170,00 €	0,00 €	0,00 €	249.815,00 €
Stadt Versmold	0,00 €	0,00 €	6.200,00 €	267.900,00 €	0,00 €	274.100,00 €
Gemeinde Hüllhorst	447.000,00 €	0,00 €	0,00 €	0,00 €	0,00 €	447.000,00 €
Kreis Recklinghausen	180.000,00 €	0,00 €	2.211.433,00 €	0,00 €	0,00 €	2.391.433,00 €
Stadt Porta Westfalica	292.000,00 €	0,00 €	0,00 €	0,00 €	0,00 €	292.000,00 €
Stadt Halver	48.728,80 €	0,00 €	128.965,00 €	0,00 €	0,00 €	177.693,80 €
Gemeinde Stemwede	105.380,00 €	0,00 €	0,00 €	12.278,00 €	0,00 €	117.658,00 €
Kreis Lippe	314.000,00 €	0,00 €	0,00 €	0,00 €	0,00 €	314.000,00 €
Gemeinde Everswinkel	200.532,00 €	0,00 €	0,00 €	0,00 €	0,00 €	200.532,00 €
Kreis Höxter	479.000,00 €	38.000,00 €	281.084,00 €	0,00 €	0,00 €	798.084,00 €
Kreis Siegen-Wittgenstein	1.132.800,00 €	0,00 €	191.904,00 €	228.500,00 €	0,00 €	1.553.204,00 €
Stadt Gütersloh	46.083,35 €	0,00 €	0,00 €	0,00 €	0,00 €	46.083,35 €

Anlage 4

Gute Schule 2020

Kommunen

Verwendungszwecke konsumtiv vom 1. Januar 2017 bis zum 31. Dezember 2018

Hauptdarlehenspartn.	Sanierung/ Modernisierung (konsumtiv)	Neu-/Umbau (konsumtiv)	Digitalisierungsmaßnahmen (konsumtiv)	Sportstätten (konsumtiv)	Schwimmbäder (konsumtiv)	Summe (konsumtiv)
Stadt Bochum	2.085.000,00 €	0,00 €	50.967,70 €	2.829.199,95 €	0,00 €	4.965.167,65 €
Stadt Münster	2.386.900,00 €	0,00 €	0,00 €	375.000,00 €	0,00 €	2.761.900,00 €
Kreis Gütersloh	51.319,00 €	270.000,00 €	864.685,00 €	146.200,00 €	0,00 €	1.332.204,00 €
Stadt Castrop-Rauxel	1.787.489,00 €	0,00 €	0,00 €	0,00 €	0,00 €	1.787.489,00 €
Gemeinde Weeze	0,00 €	200.000,00 €	0,00 €	0,00 €	0,00 €	200.000,00 €
Kreis Kleve	2.197.884,00 €	0,00 €	0,00 €	0,00 €	0,00 €	2.197.884,00 €
Gemeinde Issum	95.368,64 €	0,00 €	0,00 €	0,00 €	0,00 €	95.368,64 €
Gemeinde Niederkrüchten	164.637,00 €	0,00 €	0,00 €	0,00 €	0,00 €	164.637,00 €
Kreis Euskirchen	441.496,02 €	0,00 €	651.274,11 €	0,00 €	0,00 €	1.092.770,13 €
Gemeinde Raesfeld	158.246,97 €	0,00 €	0,00 €	0,00 €	0,00 €	158.246,97 €
Gemeinde Senden	60.000,00 €	0,00 €	0,00 €	251.464,00 €	0,00 €	311.464,00 €
Summe	**178.966.239,73 €**	**20.142.335,49 €**	**24.911.842,47 €**	**15.925.911,37 €**	**2.011.644,00 €**	**241.957.973,06 €**

Es bestehen gegenüber den anderen Darstellungen ggf. Differenzen in den Summen der einzelnen Verwendungszwecke.
Grund hierfür ist, dass die einzelnen Auswertungen zu verschiedenen Anlässen gezogen worden sind.
Die Differenzen ergeben sich aufgrund verschiedener Stichtagsbezüge daraus, dass es für die Kommunen möglich ist, zwischenzeitlich Mittel für andere förderfähige Vorhaben zu nutzen, als ursprünglich im Antrag angenommen.
Dies wird im Rahmen des Verwendungsnachweises nachgewiesen.
Die Summen der investiven und konsumtiven Maßnahmen bleiben hiervon unberührt.

Anlage 5

Gute Schule 2020

Kommunen

Verwendungszwecke investiv vom 1. Januar 2017 bis zum 31. Dezember 2018

Hauptdarlehenspartn.	Sanierung/ Modernisierung (investiv)	Neu-/Umbau (investiv)	Digitalisierungsmaßnahmen (investiv)	Sportstätten (investiv)	Schwimmbäder (investiv)	Grundstücke (investiv)	Summe (investiv)
Landschaftsverband Rheinland	870.000,00 €	5.158.208,00 €	0,00 €	0,00 €	0,00 €	0,00 €	6.028.208,00 €
Landeshauptstadt Düsseldorf	0,00 €	5.932.642,00 €	1.050.000,00 €	0,00 €	0,00 €	0,00 €	6.982.642,00 €
Stadt Xanten	152.394,48 €	154.652,00 €	111.605,52 €	0,00 €	0,00 €	0,00 €	418.652,00 €
Stadt Erwitte	151.368,00 €	0,00 €	29.250,00 €	0,00 €	0,00 €	0,00 €	180.618,00 €
Gemeinde Heek	96.096,00 €	27.000,00 €	0,00 €	0,00 €	0,00 €	0,00 €	123.096,00 €
Stadt Bielefeld	0,00 €	62.225,00 €	247.803,00 €	10.100.000,00 €	0,00 €	0,00 €	10.410.028,00 €
Kreis Paderborn	1.581.949,00 €	0,00 €	456.660,00 €	0,00 €	0,00 €	0,00 €	2.038.609,00 €
Stadt Blomberg	0,00 €	595.774,00 €	0,00 €	0,00 €	0,00 €	0,00 €	595.774,00 €
Stadt Dortmund	3.756.888,00 €	1.218.272,00 €	5.700.432,00 €	9.720.138,00 €	0,00 €	0,00 €	20.395.730,00 €
Stadt Gelsenkirchen	5.100.000,00 €	2.821.000,00 €	11.983.044,00 €	0,00 €	0,00 €	0,00 €	19.904.044,00 €
Stadt Hamm	4.658.024,72 €	0,00 €	0,00 €	0,00 €	0,00 €	852.000,00 €	5.510.024,72 €
Stadt Waldbröl	290.000,00 €	0,00 €	202.500,00 €	0,00 €	0,00 €	0,00 €	492.500,00 €
Stadt Erkrath	99.943,15 €	16.679,00 €	371.535,97 €	0,00 €	0,00 €	0,00 €	488.158,12 €
Stadt Hilden	227.200,00 €	163.008,00 €	0,00 €	0,00 €	0,00 €	0,00 €	390.208,00 €
Stadt Langenfeld (Rheinland)	0,00 €	1.283.878,00 €	0,00 €	0,00 €	0,00 €	0,00 €	1.283.878,00 €
Stadt Neuss	280.000,00 €	1.522.181,00 €	0,00 €	0,00 €	0,00 €	0,00 €	1.802.181,00 €
Stadt Kaarst	296.750,00 €	320.000,00 €	0,00 €	0,00 €	0,00 €	0,00 €	616.750,00 €
Stadt Lüdenscheid	1.333.660,00 €	0,00 €	0,00 €	0,00 €	0,00 €	0,00 €	1.333.660,00 €
Stadt Meinerzhagen	30.000,00 €	73.636,00 €	127.000,00 €	65.000,00 €	0,00 €	0,00 €	295.636,00 €
Stadt Kierspe	25.055,20 €	0,00 €	0,00 €	0,00 €	0,00 €	0,00 €	25.055,20 €
Universitätsstadt Siegen	1.457.000,00 €	27.000,00 €	0,00 €	440.000,00 €	0,00 €	0,00 €	1.924.000,00 €
Stadt Netphen	188.149,00 €	0,00 €	55.000,00 €	0,00 €	0,00 €	0,00 €	243.149,00 €
Stadt Bad Laasphe	103.929,00 €	0,00 €	17.000,00 €	0,00 €	0,00 €	0,00 €	120.929,00 €
Gemeinde Kirchhundem	30.000,00 €	0,00 €	113.914,00 €	0,00 €	0,00 €	0,00 €	143.914,00 €
Stadt Schmallenberg	78.000,00 €	676.648,00 €	0,00 €	172.000,00 €	0,00 €	0,00 €	926.648,00 €
Kreis Olpe	0,00 €	1.541.744,00 €	100.000,00 €	0,00 €	0,00 €	0,00 €	1.641.744,00 €
Stadt Werdohl	60.000,00 €	0,00 €	0,00 €	10.000,00 €	0,00 €	0,00 €	70.000,00 €
Stadt Neuenrade	87.493,00 €	0,00 €	39.493,00 €	0,00 €	0,00 €	0,00 €	126.986,00 €
Stadt Altena (Westf.)	162.026,26 €	0,00 €	106.954,01 €	28.000,00 €	0,00 €	0,00 €	296.980,27 €
Stadt Dormagen	0,00 €	0,00 €	993.673,00 €	0,00 €	0,00 €	0,00 €	993.673,00 €
Stadt Grevenbroich	0,00 €	855.967,00 €	0,00 €	0,00 €	0,00 €	0,00 €	855.967,00 €

Anlage 5

Gute Schule 2020

Kommunen

Verwendungszwecke investiv vom 1. Januar 2017 bis zum 31. Dezember 2018

Hauptdarlehenspartn.	Sanierung/ Modernisierung (investiv)	Neu-/Umbau (investiv)	Digitalisierungsmaßnahmen (investiv)	Sportstätten (investiv)	Schwimmbäder (investiv)	Grundstücke (investiv)	Summe (investiv)
Stadt Mönchengladbach	1.861.549,00 €	6.226.223,00 €	640.000,00 €	70.000,00 €	0,00 €	0,00 €	8.797.772,00 €
Stadt Nettetal	473.937,00 €	0,00 €	216.715,00 €	0,00 €	0,00 €	0,00 €	690.652,00 €
Stadt Viersen	2.850.000,00 €	0,00 €	200.000,00 €	0,00 €	0,00 €	0,00 €	3.050.000,00 €
Stadt Duisburg	19.740.859,00 €	350.000,00 €	1.500.000,00 €	0,00 €	0,00 €	0,00 €	21.590.859,00 €
Stadt Moers	2.142.000,00 €	2.549.000,00 €	572.276,00 €	0,00 €	0,00 €	0,00 €	5.263.276,00 €
Stadt Rheinberg	0,00 €	0,00 €	446.104,00 €	0,00 €	0,00 €	0,00 €	446.104,00 €
Stadt Kempen	40.994,24 €	334.165,53 €	113.394,13 €	0,00 €	0,00 €	0,00 €	488.553,90 €
Stadt Tönisvorst	0,00 €	0,00 €	177.500,00 €	0,00 €	0,00 €	0,00 €	177.500,00 €
Gemeinde Grefrath	54.000,00 €	0,00 €	32.000,00 €	0,00 €	0,00 €	0,00 €	86.000,00 €
Stadt Straelen	6.800,00 €	110.000,00 €	132.760,00 €	0,00 €	0,00 €	0,00 €	249.560,00 €
Stadt Kleve	0,00 €	1.750.000,00 €	142.872,55 €	0,00 €	0,00 €	0,00 €	1.892.872,55 €
Stadt Oberhausen	0,00 €	5.155.900,00 €	1.200.000,00 €	0,00 €	0,00 €	0,00 €	6.355.900,00 €
Stadt Dinslaken	0,00 €	1.635.426,00 €	0,00 €	1.635.426,00 €	0,00 €	0,00 €	3.270.852,00 €
Stadt Wesel	0,00 €	0,00 €	265.166,27 €	0,00 €	0,00 €	0,00 €	265.166,27 €
Stadt Kamen	1.164.500,00 €	73.000,00 €	0,00 €	0,00 €	0,00 €	0,00 €	1.237.500,00 €
Stadt Bergkamen	0,00 €	2.400.000,00 €	0,00 €	0,00 €	0,00 €	0,00 €	2.400.000,00 €
Stadt Lünen	550.144,00 €	2.820.000,00 €	1.470.000,00 €	0,00 €	0,00 €	0,00 €	4.840.144,00 €
Stadt Herne	250.000,00 €	3.401.650,00 €	598.350,00 €	0,00 €	0,00 €	0,00 €	4.250.000,00 €
Gemeinde Bönen	55.199,00 €	8.000,00 €	2.500,00 €	4.200,00 €	0,00 €	0,00 €	69.899,00 €
Stadt Werne	0,00 €	370.583,00 €	0,00 €	0,00 €	0,00 €	0,00 €	370.583,00 €
Stadt Beckum	0,00 €	69.752,00 €	175.000,00 €	0,00 €	0,00 €	0,00 €	244.752,00 €
Stadt Ennigerloh	298.272,00 €	100.000,00 €	53.000,00 €	0,00 €	0,00 €	0,00 €	451.272,00 €
Kreisstadt Unna	615.389,48 €	25.446,96 €	0,00 €	0,00 €	0,00 €	0,00 €	640.836,44 €
Stadt Werl	550.223,00 €	0,00 €	0,00 €	0,00 €	0,00 €	0,00 €	550.223,00 €
Stadt Soest	0,00 €	2.133.916,32 €	49.764,84 €	0,00 €	0,00 €	0,00 €	2.183.681,16 €
Stadt Wermelskirchen	0,00 €	416.954,00 €	0,00 €	0,00 €	0,00 €	0,00 €	416.954,00 €
Stadt Menden	0,00 €	1.695.078,00 €	0,00 €	0,00 €	0,00 €	0,00 €	1.695.078,00 €
Stadt Fröndenberg/Ruhr	485.273,00 €	0,00 €	0,00 €	0,00 €	0,00 €	0,00 €	485.273,00 €
Stadt Olsberg	15.000,00 €	0,00 €	135.000,00 €	0,00 €	0,00 €	0,00 €	150.000,00 €
Stadt Hagen	2.910.110,00 €	3.579.000,00 €	154.000,00 €	1.470.000,00 €	0,00 €	0,00 €	8.113.110,00 €
Stadt Witten	491.796,00 €	0,00 €	235.000,00 €	0,00 €	0,00 €	0,00 €	726.796,00 €

Anlage 5

Gute Schule 2020

Kommunen

Verwendungszwecke investiv vom 1. Januar 2017 bis zum 31. Dezember 2018

Hauptdarlehenspartn.	Sanierung/ Modernisierung (investiv)	Neu-/Umbau (investiv)	Digitalisierungsmaßnahmen (investiv)	Sportstätten (investiv)	Schwimmbäder (investiv)	Grundstücke (investiv)	Summe (investiv)
Stadt Gevelsberg	103.918,48 €	195.940,96 €	68.479,22 €	0,00 €	0,00 €	0,00 €	368.338,66 €
Stadt Ennepetal	297.286,00 €	0,00 €	297.286,00 €	0,00 €	0,00 €	0,00 €	594.572,00 €
Stadt Schwelm	193.629,50 €	238.888,02 €	345.648,32 €	0,00 €	0,00 €	0,00 €	778.165,84 €
Stadt Schwerte	75.000,00 €	855.000,00 €	0,00 €	0,00 €	0,00 €	0,00 €	930.000,00 €
Gemeinde Schermbeck	0,00 €	250.000,00 €	0,00 €	0,00 €	0,00 €	0,00 €	250.000,00 €
Stadt Isselburg	0,00 €	133.437,31 €	0,00 €	0,00 €	0,00 €	0,00 €	133.437,31 €
Stadt Dorsten	266.614,42 €	407.700,00 €	37.482,58 €	12.000,00 €	0,00 €	0,00 €	723.797,00 €
Stadt Hattingen	0,00 €	125.000,00 €	169.000,00 €	0,00 €	0,00 €	0,00 €	294.000,00 €
Stadt Sprockhövel	94.499,00 €	64.711,00 €	0,00 €	69.210,00 €	0,00 €	0,00 €	228.420,00 €
Stadt Recklinghausen	1.716.000,00 €	3.502.647,00 €	150.000,00 €	0,00 €	0,00 €	0,00 €	5.368.647,00 €
Stadt Oer-Erkenschwick	214.000,00 €	977.000,00 €	0,00 €	0,00 €	0,00 €	0,00 €	1.191.000,00 €
Kreis Soest	300.000,00 €	1.645.434,00 €	0,00 €	0,00 €	0,00 €	0,00 €	1.945.434,00 €
Gemeinde Bad Sassendorf	0,00 €	409.350,00 €	0,00 €	0,00 €	0,00 €	0,00 €	409.350,00 €
Stadt Lippstadt	0,00 €	2.817.616,00 €	0,00 €	0,00 €	0,00 €	0,00 €	2.817.616,00 €
Stadt Warstein	426.542,00 €	0,00 €	103.800,00 €	0,00 €	0,00 €	0,00 €	530.342,00 €
Stadt Paderborn	450.000,00 €	2.130.000,00 €	0,00 €	0,00 €	0,00 €	0,00 €	2.580.000,00 €
Gemeinde Altenbeken	0,00 €	363.738,00 €	0,00 €	0,00 €	0,00 €	0,00 €	363.738,00 €
Gemeinde Borchen	0,00 €	381.956,00 €	0,00 €	0,00 €	0,00 €	0,00 €	381.956,00 €
Stadt Salzkotten	0,00 €	275.000,00 €	60.000,00 €	0,00 €	0,00 €	0,00 €	335.000,00 €
Stadt Bad Salzuflen	13.000,00 €	962.655,00 €	0,00 €	0,00 €	0,00 €	0,00 €	975.655,00 €
Stadt Lage	0,00 €	626.269,00 €	0,00 €	0,00 €	0,00 €	0,00 €	626.269,00 €
Alte Hansestadt Lemgo	185.200,00 €	100.000,00 €	0,00 €	0,00 €	0,00 €	0,00 €	285.200,00 €
Stadt Barntrup	0,00 €	197.138,00 €	100.000,00 €	0,00 €	0,00 €	0,00 €	297.138,00 €
Stadt Detmold	71.833,07 €	15.774,85 €	0,00 €	97.846,33 €	0,00 €	0,00 €	185.454,25 €
Stadt Petershagen	0,00 €	1.061.798,00 €	0,00 €	0,00 €	0,00 €	0,00 €	1.061.798,00 €
Stadt Bad Oeynhausen	248.000,00 €	0,00 €	281.000,00 €	2.000,00 €	0,00 €	0,00 €	531.000,00 €
Stadt Löhne	0,00 €	36.733,89 €	709.171,30 €	60.561,29 €	0,00 €	0,00 €	806.466,48 €
Stadt Bünde	0,00 €	2.010.916,00 €	0,00 €	0,00 €	0,00 €	0,00 €	2.010.916,00 €
Stadt Brühl	0,00 €	22.391,00 €	334.368,00 €	14.927,00 €	0,00 €	0,00 €	371.686,00 €
Stadt Erftstadt	510.230,00 €	500.000,00 €	781.262,00 €	0,00 €	0,00 €	0,00 €	1.791.492,00 €
Stadt Bergisch Gladbach	0,00 €	2.444.817,00 €	0,00 €	0,00 €	0,00 €	0,00 €	2.444.817,00 €

Anlage 5

Gute Schule 2020

Kommunen

Verwendungszwecke investiv vom 1. Januar 2017 bis zum 31. Dezember 2018

Hauptdarlehenspartn.	Sanierung/ Modernisierung (investiv)	Neu-/Umbau (investiv)	Digitalisierungsmaßnahmen (investiv)	Sportstätten (investiv)	Schwimmbäder (investiv)	Grundstücke (investiv)	Summe (investiv)
Stadt Leverkusen	4.721.000,00 €	57.598,00 €	0,00 €	0,00 €	0,00 €	0,00 €	4.778.598,00 €
StädteRegion Aachen	1.955.000,00 €	0,00 €	0,00 €	0,00 €	0,00 €	0,00 €	1.955.000,00 €
Stadt Würselen	0,00 €	116.288,20 €	0,00 €	38.680,88 €	0,00 €	0,00 €	154.969,08 €
Stadt Alsdorf	1.000.000,00 €	0,00 €	475.000,00 €	0,00 €	0,00 €	0,00 €	1.475.000,00 €
Stadt Herzogenrath	255.000,00 €	673.672,00 €	173.672,00 €	0,00 €	0,00 €	0,00 €	1.102.344,00 €
Stadt Geilenkirchen	444.398,15 €	0,00 €	15.723,76 €	0,00 €	0,00 €	0,00 €	460.121,91 €
Stadt Heinsberg	100.000,00 €	0,00 €	100.000,00 €	0,00 €	0,00 €	0,00 €	200.000,00 €
Stadt Erkelenz	0,00 €	1.621.292,00 €	0,00 €	0,00 €	0,00 €	0,00 €	1.621.292,00 €
Gemeinde Kreuzau	343.359,12 €	0,00 €	179.993,74 €	0,00 €	0,00 €	0,00 €	523.352,86 €
Stadt Jülich	0,00 €	175.000,00 €	0,00 €	0,00 €	0,00 €	0,00 €	175.000,00 €
Kupferstadt Stolberg (Rhld.)	2.754.732,00 €	70.000,00 €	0,00 €	0,00 €	0,00 €	0,00 €	2.824.732,00 €
Kreisstadt Siegburg	0,00 €	37.072,00 €	0,00 €	0,00 €	0,00 €	0,00 €	37.072,00 €
Stadt Hennef (Sieg)	0,00 €	0,00 €	199.279,55 €	1.720.000,00 €	0,00 €	0,00 €	1.919.279,55 €
Gemeinde Eitorf	23.018,00 €	0,00 €	0,00 €	0,00 €	0,00 €	0,00 €	23.018,00 €
Gemeinde Marienheide	232.309,00 €	0,00 €	0,00 €	0,00 €	0,00 €	0,00 €	232.309,00 €
Stadt Bergneustadt	0,00 €	0,00 €	1.040.000,00 €	0,00 €	0,00 €	0,00 €	1.040.000,00 €
Hansestadt Wipperfürth	248.226,00 €	100.000,00 €	0,00 €	0,00 €	0,00 €	0,00 €	348.226,00 €
Bundesstadt Bonn	500.000,00 €	4.082.000,00 €	2.157.242,78 €	0,00 €	0,00 €	0,00 €	6.739.242,78 €
Gemeinde Alfter	0,00 €	171.008,00 €	0,00 €	0,00 €	0,00 €	0,00 €	171.008,00 €
Gemeinde Wachtberg	108.414,32 €	0,00 €	0,00 €	0,00 €	0,00 €	0,00 €	108.414,32 €
Stadt Rheinbach	283.140,00 €	0,00 €	109.000,00 €	0,00 €	0,00 €	0,00 €	392.140,00 €
Stadt Meckenheim	429.673,00 €	0,00 €	43.550,00 €	0,00 €	0,00 €	0,00 €	473.223,00 €
Stadt Königswinter	0,00 €	21.874,00 €	500.000,00 €	0,00 €	0,00 €	0,00 €	521.874,00 €
Kreisstadt Euskirchen	1.116.000,00 €	0,00 €	601.728,00 €	0,00 €	0,00 €	0,00 €	1.717.728,00 €
Gemeinde Kall	0,00 €	247.886,00 €	0,00 €	0,00 €	0,00 €	0,00 €	247.886,00 €
Stadt Wuppertal	7.559.166,00 €	108.000,00 €	4.325.000,00 €	2.100.000,00 €	0,00 €	0,00 €	14.092.166,00 €
Stadt Radevormwald	0,00 €	0,00 €	83.610,00 €	0,00 €	0,00 €	0,00 €	83.610,00 €
Stadt Hückeswagen	228.281,00 €	228.281,00 €	0,00 €	0,00 €	0,00 €	0,00 €	456.562,00 €
Stadt Velbert	1.358.747,00 €	75.000,00 €	565.000,00 €	100.000,00 €	0,00 €	0,00 €	2.098.747,00 €
Stadt Solingen	1.250.000,00 €	2.114.000,00 €	4.391.924,00 €	0,00 €	0,00 €	0,00 €	7.755.924,00 €
Stadt Sassenberg	0,00 €	325.000,00 €	0,00 €	0,00 €	0,00 €	0,00 €	325.000,00 €

Anlage 5

Gute Schule 2020

Kommunen

Verwendungszwecke investiv vom 1. Januar 2017 bis zum 31. Dezember 2018

Hauptdarlehenspartn.	Sanierung/ Modernisierung (investiv)	Neu-/Umbau (investiv)	Digitalisierungsmaßnahmen (investiv)	Sportstätten (investiv)	Schwimmbäder (investiv)	Grundstücke (investiv)	Summe (investiv)
Stadt Gronau (Westf.)	0,00 €	1.169.426,00 €	0,00 €	0,00 €	0,00 €	0,00 €	1.169.426,00 €
Stadt Horstmar	158.829,26 €	0,00 €	81.156,74 €	0,00 €	0,00 €	0,00 €	239.986,00 €
Stadt Essen	0,00 €	23.480.036,00 €	0,00 €	0,00 €	0,00 €	0,00 €	23.480.036,00 €
Stadt Gladbeck	120.000,00 €	2.418.550,00 €	0,00 €	0,00 €	0,00 €	0,00 €	2.538.550,00 €
Stadt Ibbenbüren	543.058,00 €	0,00 €	464.695,00 €	0,00 €	0,00 €	0,00 €	1.007.753,00 €
Stadt Aachen	3.139.215,60 €	0,00 €	0,00 €	0,00 €	0,00 €	0,00 €	3.139.215,60 €
Gemeinde Kerken	0,00 €	80.762,11 €	45.874,89 €	22.000,00 €	0,00 €	0,00 €	148.637,00 €
Gemeinde Alpen	101.437,00 €	101.437,00 €	0,00 €	0,00 €	0,00 €	0,00 €	202.874,00 €
Gemeinde Schwalmtal	0,00 €	867.686,00 €	0,00 €	0,00 €	0,00 €	0,00 €	867.686,00 €
Stadt Baesweiler	684.810,00 €	0,00 €	35.000,00 €	0,00 €	0,00 €	0,00 €	719.810,00 €
Stadt Bedburg	419.923,00 €	0,00 €	419.923,00 €	0,00 €	0,00 €	0,00 €	839.846,00 €
Rhein-Erft-Kreis	0,00 €	1.091.000,00 €	155.850,00 €	600.000,00 €	0,00 €	0,00 €	1.846.850,00 €
Stadt Bergheim	0,00 €	0,00 €	0,00 €	2.580.160,00 €	0,00 €	0,00 €	2.580.160,00 €
Gemeinde Blankenheim	0,00 €	196.310,00 €	0,00 €	0,00 €	0,00 €	0,00 €	196.310,00 €
Rhein-Sieg-Kreis	3.399.469,00 €	0,00 €	181.129,00 €	0,00 €	0,00 €	0,00 €	3.580.598,00 €
Burggemeinde Brüggen	161.369,00 €	60.000,00 €	109.000,00 €	0,00 €	0,00 €	0,00 €	330.369,00 €
Stadt Burscheid	0,00 €	96.000,00 €	74.000,00 €	0,00 €	0,00 €	0,00 €	170.000,00 €
Gemeinde Reichshof	205.475,00 €	40.000,00 €	216.681,00 €	0,00 €	0,00 €	0,00 €	462.156,00 €
Stadt Düren	1.663.696,00 €	0,00 €	502.000,00 €	0,00 €	0,00 €	0,00 €	2.165.696,00 €
Stadt Elsdorf	0,00 €	418.488,00 €	0,00 €	0,00 €	0,00 €	0,00 €	418.488,00 €
Stadt Emmerich am Rhein	120.000,00 €	979.244,00 €	0,00 €	0,00 €	0,00 €	0,00 €	1.099.244,00 €
Gemeinde Engelskirchen	345.858,00 €	0,00 €	100.000,00 €	0,00 €	0,00 €	0,00 €	445.858,00 €
Kreis Heinsberg	250.000,00 €	3.527.186,00 €	0,00 €	0,00 €	0,00 €	0,00 €	3.777.186,00 €
Stadt Frechen	0,00 €	702.822,00 €	0,00 €	0,00 €	0,00 €	0,00 €	702.822,00 €
Rhein-Kreis Neuss	0,00 €	0,00 €	2.877.994,77 €	0,00 €	0,00 €	0,00 €	2.877.994,77 €
Oberbergischer Kreis	428.839,00 €	0,00 €	571.344,00 €	7.945,00 €	0,00 €	0,00 €	1.008.128,00 €
Stadt Sankt Augustin	0,00 €	2.153.406,00 €	0,00 €	0,00 €	0,00 €	0,00 €	2.153.406,00 €
Gemeinde Bedburg-Hau	95.885,89 €	0,00 €	46.361,11 €	0,00 €	0,00 €	0,00 €	142.247,00 €
Stadt Nideggen	45.000,00 €	0,00 €	61.795,00 €	45.000,00 €	0,00 €	0,00 €	151.795,00 €
Gemeinde Hellenthal	0,00 €	0,00 €	121.237,00 €	0,00 €	0,00 €	0,00 €	121.237,00 €
Stadt Hückelhoven	350.000,00 €	1.356.068,00 €	0,00 €	0,00 €	0,00 €	0,00 €	1.706.068,00 €

Anlage 5

Gute Schule 2020

Kommunen

Verwendungszwecke investiv vom 1. Januar 2017 bis zum 31. Dezember 2018

Hauptdarlehenspartn.	Sanierung/ Modernisierung (investiv)	Neu-/Umbau (investiv)	Digitalisierungsmaßnahmen (investiv)	Sportstätten (investiv)	Schwimmbäder (investiv)	Grundstücke (investiv)	Summe (investiv)
Gemeinde Hünxe	167.163,00 €	167.163,00 €	0,00 €	0,00 €	0,00 €	0,00 €	334.326,00 €
Stadt Hürth	1.247.750,00 €	0,00 €	0,00 €	0,00 €	0,00 €	0,00 €	1.247.750,00 €
Gemeinde Inden	0,00 €	0,00 €	73.990,33 €	0,00 €	0,00 €	0,00 €	73.990,33 €
Gemeinde Jüchen	131.389,93 €	0,00 €	94.145,55 €	0,00 €	0,00 €	0,00 €	225.535,48 €
Stadt Kamp-Lintfort	0,00 €	2.236.326,00 €	0,00 €	0,00 €	0,00 €	0,00 €	2.236.326,00 €
Kreis Viersen	0,00 €	1.640.834,00 €	0,00 €	0,00 €	0,00 €	0,00 €	1.640.834,00 €
Kolpingstadt Kerpen	0,00 €	1.321.512,00 €	0,00 €	0,00 €	0,00 €	0,00 €	1.321.512,00 €
Gemeinde Kranenburg	0,00 €	0,00 €	0,00 €	20.000,00 €	0,00 €	0,00 €	20.000,00 €
Gemeinde Kürten	95.000,00 €	355.000,00 €	112.153,00 €	0,00 €	0,00 €	0,00 €	562.153,00 €
Stadt Köln	8.324.341,00 €	880.000,00 €	3.943.781,00 €	0,00 €	0,00 €	0,00 €	13.148.122,00 €
Gemeinde Langerwehe	0,00 €	600.444,00 €	0,00 €	0,00 €	0,00 €	0,00 €	600.444,00 €
Stadt Leichlingen	24.795,74 €	0,00 €	4.522,00 €	1.309,39 €	0,00 €	0,00 €	30.627,13 €
Gemeinde Lindlar	118.022,00 €	20.000,00 €	0,00 €	0,00 €	0,00 €	0,00 €	138.022,00 €
Stadt Lohmar	0,00 €	55.000,00 €	0,00 €	0,00 €	0,00 €	0,00 €	55.000,00 €
Stadt Mechernich	207.824,00 €	575.000,00 €	215.000,00 €	180.000,00 €	0,00 €	0,00 €	1.177.824,00 €
Kreisstadt Mettmann	0,00 €	519.000,00 €	0,00 €	0,00 €	0,00 €	0,00 €	519.000,00 €
Stadt Monschau	0,00 €	0,00 €	0,00 €	141.111,00 €	0,00 €	0,00 €	141.111,00 €
Gemeinde Morsbach	213.240,00 €	0,00 €	0,00 €	0,00 €	0,00 €	0,00 €	213.240,00 €
Gemeinde Much	444.094,00 €	0,00 €	0,00 €	0,00 €	0,00 €	0,00 €	444.094,00 €
Stadt Mülheim an der Ruhr	3.115.064,69 €	2.201.671,01 €	0,00 €	110.824,28 €	0,00 €	0,00 €	5.427.559,98 €
Stadt Bad Münstereifel	0,00 €	192.651,00 €	0,00 €	0,00 €	0,00 €	0,00 €	192.651,00 €
Gemeinde Nettersheim	86.000,00 €	7.000,00 €	85.000,00 €	0,00 €	0,00 €	0,00 €	178.000,00 €
Gemeinde Neunkirchen-Seelscheid	0,00 €	0,00 €	205.081,50 €	0,00 €	0,00 €	0,00 €	205.081,50 €
Gemeinde Nörvenich	162.732,00 €	0,00 €	0,00 €	0,00 €	0,00 €	0,00 €	162.732,00 €
Gemeinde Nümbrecht	0,00 €	64.908,00 €	0,00 €	0,00 €	0,00 €	0,00 €	64.908,00 €
Gemeinde Odenthal	0,00 €	436.990,00 €	0,00 €	0,00 €	0,00 €	0,00 €	436.990,00 €
Stadt Overath	228.420,00 €	0,00 €	185.000,00 €	517.858,00 €	0,00 €	0,00 €	931.278,00 €
Stadt Pulheim	643.597,00 €	0,00 €	60.300,00 €	0,00 €	0,00 €	0,00 €	703.897,00 €
Stadt Ratingen	201.138,65 €	286.142,06 €	0,00 €	0,00 €	0,00 €	0,00 €	487.280,71 €
Kreis Wesel	0,00 €	2.252.660,62 €	0,00 €	0,00 €	0,00 €	0,00 €	2.252.660,62 €
Stadt Rees	0,00 €	0,00 €	0,00 €	1.023.900,00 €	0,00 €	0,00 €	1.023.900,00 €

Anlage 5

Gute Schule 2020

Kommunen

Verwendungszwecke investiv vom 1. Januar 2017 bis zum 31. Dezember 2018

Hauptdarlehenspartn.	Sanierung/ Modernisierung (investiv)	Neu-/Umbau (investiv)	Digitalisierungsmaßnahmen (investiv)	Sportstätten (investiv)	Schwimmbäder (investiv)	Grundstücke (investiv)	Summe (investiv)
Gemeinde Rheurdt	110.835,22 €	0,00 €	66.636,00 €	0,00 €	0,00 €	0,00 €	177.471,22 €
Stadt Rösrath	0,00 €	831.000,00 €	0,00 €	0,00 €	0,00 €	0,00 €	831.000,00 €
Gemeinde Rommerskirchen	0,00 €	0,00 €	130.932,00 €	0,00 €	0,00 €	0,00 €	130.932,00 €
Stadt Schleiden	163.000,00 €	220.605,00 €	99.500,00 €	0,00 €	0,00 €	0,00 €	483.105,00 €
Gemeinde Sonsbeck	0,00 €	23.165,22 €	0,00 €	0,00 €	0,00 €	0,00 €	23.165,22 €
Gemeinde Titz	242.034,00 €	0,00 €	0,00 €	0,00 €	0,00 €	0,00 €	242.034,00 €
Stadt Übach-Palenberg	0,00 €	0,00 €	17.089,19 €	0,00 €	0,00 €	0,00 €	17.089,19 €
Gemeinde Uedem	221.990,00 €	0,00 €	10.100,00 €	0,00 €	0,00 €	0,00 €	232.090,00 €
Gemeinde Vettweiß	54.768,94 €	47.000,00 €	50.000,00 €	79.936,76 €	0,00 €	0,00 €	231.705,70 €
Stadt Voerde	875.000,00 €	0,00 €	251.720,00 €	0,00 €	0,00 €	0,00 €	1.126.720,00 €
Gemeinde Wachtendonk	33.333,00 €	0,00 €	0,00 €	0,00 €	0,00 €	0,00 €	33.333,00 €
Gemeinde Waldfeucht	151.584,00 €	0,00 €	0,00 €	0,00 €	0,00 €	0,00 €	151.584,00 €
Stadt Wassenberg	0,00 €	963.918,00 €	0,00 €	0,00 €	0,00 €	0,00 €	963.918,00 €
Stadt Wegberg	760.000,00 €	0,00 €	0,00 €	0,00 €	0,00 €	0,00 €	760.000,00 €
Gemeinde Weilerswist	0,00 €	560.326,00 €	0,00 €	0,00 €	0,00 €	0,00 €	560.326,00 €
Stadt Wiehl	90.020,00 €	0,00 €	0,00 €	0,00 €	0,00 €	0,00 €	90.020,00 €
Stadt Wülfrath	0,00 €	0,00 €	19.797,21 €	0,00 €	0,00 €	0,00 €	19.797,21 €
Gemeinde Simmerath	11.000,00 €	333.450,00 €	0,00 €	0,00 €	0,00 €	0,00 €	344.450,00 €
Gemeinde Dahlem	215.922,00 €	0,00 €	0,00 €	0,00 €	0,00 €	0,00 €	215.922,00 €
Gemeinde Selfkant	377.056,00 €	0,00 €	0,00 €	0,00 €	0,00 €	0,00 €	377.056,00 €
Stadt Niederkassel	0,00 €	0,00 €	450.000,00 €	0,00 €	0,00 €	0,00 €	450.000,00 €
Gemeinde Ruppichteroth	0,00 €	371.980,00 €	0,00 €	0,00 €	0,00 €	0,00 €	371.980,00 €
Rheinisch-Bergischer Kreis	985.082,00 €	0,00 €	0,00 €	0,00 €	0,00 €	0,00 €	985.082,00 €
Kreis Mettmann	38.800,00 €	683.000,00 €	1.020.488,00 €	0,00 €	0,00 €	0,00 €	1.742.288,00 €
Stadt Heimbach	127.152,00 €	0,00 €	0,00 €	0,00 €	0,00 €	0,00 €	127.152,00 €
Kreis Düren	462.752,88 €	0,00 €	101.711,86 €	0,00 €	0,00 €	0,00 €	564.464,74 €
Stadt Ahaus	0,00 €	0,00 €	1.115.880,00 €	0,00 €	0,00 €	0,00 €	1.115.880,00 €
Stadt Ahlen	0,00 €	840.080,00 €	0,00 €	0,00 €	0,00 €	0,00 €	840.080,00 €
Gemeinde Altenberge	0,00 €	0,00 €	77.500,00 €	0,00 €	0,00 €	0,00 €	77.500,00 €
Stadt Marienmünster	0,00 €	258.972,00 €	0,00 €	0,00 €	0,00 €	0,00 €	258.972,00 €
Gemeinde Anröchte	231.214,00 €	0,00 €	0,00 €	21.000,00 €	0,00 €	0,00 €	252.214,00 €

Anlage 5

Gute Schule 2020

Kommunen

Verwendungszwecke investiv vom 1. Januar 2017 bis zum 31. Dezember 2018

Hauptdarlehenspartn.	Sanierung/ Modernisierung (investiv)	Neu-/Umbau (investiv)	Digitalisierungsmaßnahmen (investiv)	Sportstätten (investiv)	Schwimmbäder (investiv)	Grundstücke (investiv)	Summe (investiv)
Gemeinde Ascheberg	0,00 €	0,00 €	37.000,00 €	0,00 €	0,00 €	0,00 €	37.000,00 €
Gemeinde Rödinghausen	0,00 €	0,00 €	0,00 €	21.683,90 €	0,00 €	0,00 €	21.683,90 €
Hansestadt Attendorn	0,00 €	447.686,00 €	0,00 €	0,00 €	0,00 €	0,00 €	447.686,00 €
Gemeinde Augustdorf	0,00 €	0,00 €	28.817,00 €	0,00 €	0,00 €	0,00 €	28.817,00 €
Stadt Bad Driburg	0,00 €	774.654,00 €	0,00 €	0,00 €	0,00 €	0,00 €	774.654,00 €
Stadt Bad Lippspringe	0,00 €	682.020,00 €	0,00 €	0,00 €	0,00 €	0,00 €	682.020,00 €
Gemeinde Welver	98.730,00 €	0,00 €	65.462,00 €	0,00 €	17.500,00 €	0,00 €	181.692,00 €
Stadt Balve	211.830,00 €	0,00 €	0,00 €	52.641,00 €	0,00 €	0,00 €	264.471,00 €
Gemeinde Südlohn	0,00 €	183.372,00 €	0,00 €	0,00 €	0,00 €	0,00 €	183.372,00 €
Stadt Bad Berleburg	68.000,00 €	65.000,00 €	9.600,00 €	130.000,00 €	0,00 €	0,00 €	272.600,00 €
Stadt Velen	0,00 €	0,00 €	32.176,19 €	0,00 €	0,00 €	0,00 €	32.176,19 €
Stadt Beverungen	0,00 €	83.000,00 €	127.590,00 €	0,00 €	0,00 €	0,00 €	210.590,00 €
Stadt Billerbeck	0,00 €	0,00 €	109.953,51 €	0,00 €	0,00 €	0,00 €	109.953,51 €
Stadt Borgentreich	0,00 €	150.071,00 €	25.000,00 €	0,00 €	0,00 €	0,00 €	175.071,00 €
Stadt Borgholzhausen	141.519,93 €	0,00 €	0,00 €	0,00 €	0,00 €	0,00 €	141.519,93 €
Stadt Borken	949.371,00 €	474.685,00 €	0,00 €	0,00 €	0,00 €	0,00 €	1.424.056,00 €
Kreis Borken	0,00 €	2.816.105,00 €	0,00 €	0,00 €	0,00 €	0,00 €	2.816.105,00 €
Stadt Bottrop	1.333.500,00 €	1.092.500,00 €	171.000,00 €	0,00 €	0,00 €	0,00 €	2.597.000,00 €
Stadt Brakel	0,00 €	571.014,00 €	0,00 €	0,00 €	0,00 €	0,00 €	571.014,00 €
Hansestadt Breckerfeld	204.542,00 €	0,00 €	0,00 €	0,00 €	0,00 €	0,00 €	204.542,00 €
Gemeinde Ense	0,00 €	64.653,00 €	118.140,00 €	0,00 €	0,00 €	0,00 €	182.793,00 €
Stadt Brilon	0,00 €	258.255,00 €	0,00 €	0,00 €	0,00 €	0,00 €	258.255,00 €
Stadt Büren	287.321,41 €	100.839,60 €	45.577,10 €	0,00 €	0,00 €	0,00 €	433.738,11 €
Gemeinde Burbach	50.000,00 €	143.130,00 €	33.800,00 €	0,00 €	0,00 €	0,00 €	226.930,00 €
Kreisstadt Steinfurt	297.461,42 €	10.000,00 €	0,00 €	0,00 €	0,00 €	0,00 €	307.461,42 €
Gemeinde Saerbeck	161.840,00 €	0,00 €	0,00 €	0,00 €	0,00 €	0,00 €	161.840,00 €
Stadt Coesfeld	0,00 €	1.257.608,00 €	0,00 €	0,00 €	0,00 €	0,00 €	1.257.608,00 €
Stadt Datteln	0,00 €	1.815.320,00 €	0,00 €	0,00 €	0,00 €	0,00 €	1.815.320,00 €
Hansestadt Medebach	26.000,00 €	0,00 €	239.416,00 €	0,00 €	0,00 €	0,00 €	265.416,00 €
Stadt Delbrück	0,00 €	470.012,00 €	0,00 €	0,00 €	0,00 €	0,00 €	470.012,00 €
Gemeinde Dörentrup	190.661,00 €	112.251,00 €	0,00 €	0,00 €	0,00 €	0,00 €	302.912,00 €

Anlage 5

Gute Schule 2020

Kommunen

Verwendungszwecke investiv vom 1. Januar 2017 bis zum 31. Dezember 2018

Hauptdarlehenspartn.	Sanierung/ Modernisierung (investiv)	Neu-/Umbau (investiv)	Digitalisierungsmaßnahmen (investiv)	Sportstätten (investiv)	Schwimmbäder (investiv)	Grundstücke (investiv)	Summe (investiv)
Stadt Drensteinfurt	0,00 €	406.824,00 €	0,00 €	0,00 €	0,00 €	0,00 €	406.824,00 €
Stadt Dülmen	0,00 €	471.855,00 €	0,00 €	0,00 €	0,00 €	0,00 €	471.855,00 €
Gemeinde Wettringen	180.226,00 €	0,00 €	50.000,00 €	0,00 €	0,00 €	0,00 €	230.226,00 €
Stadt Emsdetten	283.500,00 €	0,00 €	419.064,00 €	0,00 €	0,00 €	0,00 €	702.564,00 €
Stadt Enger	0,00 €	0,00 €	810.302,00 €	0,00 €	0,00 €	0,00 €	810.302,00 €
Gemeinde Erndtebrück	0,00 €	166.666,00 €	0,00 €	0,00 €	0,00 €	0,00 €	166.666,00 €
Stadt Nieheim	107.213,41 €	0,00 €	54.786,59 €	0,00 €	0,00 €	0,00 €	162.000,00 €
Gemeinde Extertal	545.622,00 €	0,00 €	0,00 €	0,00 €	0,00 €	0,00 €	545.622,00 €
Gemeinde Westerkappeln	0,00 €	363.652,00 €	0,00 €	0,00 €	0,00 €	0,00 €	363.652,00 €
Stadt Gescher	0,00 €	424.874,00 €	0,00 €	0,00 €	0,00 €	0,00 €	424.874,00 €
Stadt Greven	0,00 €	990.000,00 €	0,00 €	0,00 €	0,00 €	0,00 €	990.000,00 €
Gemeinde Reken	116.093,66 €	0,00 €	0,00 €	0,00 €	0,00 €	0,00 €	116.093,66 €
Stadt Halle (Westf.)	0,00 €	0,00 €	123.077,00 €	0,00 €	0,00 €	0,00 €	123.077,00 €
Stadt Haltern am See	296.500,47 €	0,00 €	0,00 €	0,00 €	0,00 €	0,00 €	296.500,47 €
Stadt Spenge	0,00 €	0,00 €	397.693,32 €	0,00 €	0,00 €	0,00 €	397.693,32 €
Gemeinde Wickede (Ruhr)	152.270,00 €	0,00 €	0,00 €	0,00 €	0,00 €	0,00 €	152.270,00 €
Gemeinde Möhnesee	289.954,00 €	0,00 €	0,00 €	0,00 €	0,00 €	0,00 €	289.954,00 €
Gemeinde Heiden	195.486,00 €	0,00 €	0,00 €	0,00 €	0,00 €	0,00 €	195.486,00 €
Gemeinde Havixbeck	0,00 €	0,00 €	108.597,00 €	0,00 €	0,00 €	0,00 €	108.597,00 €
Stadt Hemer	0,00 €	0,00 €	0,00 €	416.867,59 €	0,00 €	0,00 €	416.867,59 €
Stadt Herdecke	110.000,00 €	0,00 €	269.196,00 €	79.356,00 €	0,00 €	0,00 €	458.552,00 €
Hansestadt Herford	0,00 €	2.744.660,00 €	0,00 €	0,00 €	0,00 €	0,00 €	2.744.660,00 €
Gemeinde Herscheid	93.623,00 €	0,00 €	0,00 €	0,00 €	0,00 €	0,00 €	93.623,00 €
Stadt Herten	1.500.000,00 €	0,00 €	303.954,00 €	0,00 €	0,00 €	0,00 €	1.803.954,00 €
Gemeinde Herzebrock-Clarholz	0,00 €	242.023,00 €	17.977,00 €	0,00 €	0,00 €	0,00 €	260.000,00 €
Stadt Hilchenbach	0,00 €	211.296,00 €	0,00 €	0,00 €	0,00 €	0,00 €	211.296,00 €
Gemeinde Hille	284.443,00 €	322.075,00 €	37.632,00 €	0,00 €	0,00 €	0,00 €	644.150,00 €
Stadt Hörstel	0,00 €	0,00 €	463.000,00 €	0,00 €	0,00 €	0,00 €	463.000,00 €
Gemeinde Holzwickede	0,00 €	396.656,00 €	0,00 €	0,00 €	0,00 €	0,00 €	396.656,00 €
Gemeinde Hiddenhausen	0,00 €	306.546,00 €	245.000,00 €	0,00 €	0,00 €	0,00 €	551.546,00 €
Stadt Iserlohn	0,00 €	2.308.177,00 €	0,00 €	0,00 €	0,00 €	0,00 €	2.308.177,00 €

Anlage 5

Gute Schule 2020

Kommunen

Verwendungszwecke investiv vom 1. Januar 2017 bis zum 31. Dezember 2018

Hauptdarlehenspartn.	Sanierung/ Modernisierung (investiv)	Neu-/Umbau (investiv)	Digitalisierungsmaßnahmen (investiv)	Sportstätten (investiv)	Schwimmbäder (investiv)	Grundstücke (investiv)	Summe (investiv)
Gemeinde Kalletal	5.000,00 €	0,00 €	394.393,51 €	0,00 €	0,00 €	0,00 €	399.393,51 €
Gemeinde Kirchlengern	0,00 €	0,00 €	152.193,00 €	97.303,00 €	0,00 €	0,00 €	249.496,00 €
Stadt Lichtenau	194.703,00 €	0,00 €	0,00 €	0,00 €	0,00 €	0,00 €	194.703,00 €
Stadt Rhede	382.886,00 €	0,00 €	0,00 €	0,00 €	0,00 €	0,00 €	382.886,00 €
Gemeinde Lippetal	222.639,00 €	0,00 €	0,00 €	0,00 €	0,00 €	0,00 €	222.639,00 €
Gemeinde Laer	0,00 €	114.121,00 €	0,00 €	0,00 €	0,00 €	0,00 €	114.121,00 €
Gemeinde Legden	0,00 €	207.304,00 €	0,00 €	0,00 €	0,00 €	0,00 €	207.304,00 €
Stadt Lengerich	428.597,00 €	0,00 €	0,00 €	0,00 €	0,00 €	0,00 €	428.597,00 €
Gemeinde Leopoldshöhe	59.031,76 €	128.606,24 €	0,00 €	0,00 €	0,00 €	0,00 €	187.638,00 €
Gemeinde Lotte	224.026,00 €	0,00 €	54.722,82 €	0,00 €	0,00 €	0,00 €	278.748,82 €
Märkischer Kreis	302.000,00 €	0,00 €	545.000,00 €	0,00 €	0,00 €	150.000,00 €	997.000,00 €
Stadt Lüdinghausen	0,00 €	770.284,00 €	0,00 €	0,00 €	0,00 €	0,00 €	770.284,00 €
Gemeinde Ladbergen	0,00 €	192.164,00 €	0,00 €	0,00 €	0,00 €	0,00 €	192.164,00 €
Stadt Marl	1.569.933,00 €	1.893.933,00 €	0,00 €	0,00 €	0,00 €	0,00 €	3.463.866,00 €
Stadt Meschede	120.000,00 €	0,00 €	0,00 €	0,00 €	0,00 €	0,00 €	120.000,00 €
Gemeinde Metelen	0,00 €	258.510,00 €	0,00 €	0,00 €	0,00 €	0,00 €	258.510,00 €
Gemeinde Mettingen	0,00 €	255.768,00 €	0,00 €	0,00 €	0,00 €	0,00 €	255.768,00 €
LandschaftsverbandWestfalen-Lippe	8.005.000,00 €	1.637.800,00 €	500.000,00 €	60.000,00 €	0,00 €	0,00 €	10.202.800,00 €
GemeindeNachrodt-Wiblingwerde	0,00 €	0,00 €	122.685,82 €	0,00 €	0,00 €	0,00 €	122.685,82 €
Gemeinde Neuenkirchen	0,00 €	359.008,00 €	0,00 €	0,00 €	0,00 €	0,00 €	359.008,00 €
Gemeinde Neunkirchen	43.328,22 €	0,00 €	125.737,14 €	22.275,64 €	0,00 €	0,00 €	191.341,00 €
Stadt Marsberg	130.000,00 €	14.275,00 €	95.000,00 €	0,00 €	0,00 €	0,00 €	239.275,00 €
Gemeinde Nordwalde	133.500,00 €	0,00 €	244.340,00 €	0,00 €	0,00 €	0,00 €	377.840,00 €
Stadt Ochtrup	0,00 €	394.851,00 €	0,00 €	0,00 €	0,00 €	0,00 €	394.851,00 €
Stadt Oelde	318.362,00 €	0,00 €	0,00 €	0,00 €	0,00 €	0,00 €	318.362,00 €
Gemeinde Ostbevern	150.000,00 €	0,00 €	10.000,00 €	0,00 €	0,00 €	0,00 €	160.000,00 €
Gemeinde Rosendahl	38.000,00 €	0,00 €	0,00 €	0,00 €	0,00 €	0,00 €	38.000,00 €
Stadt Preußisch Oldendorf	239.034,00 €	0,00 €	79.000,00 €	0,00 €	0,00 €	0,00 €	318.034,00 €
Gemeinde Recke	0,00 €	394.064,00 €	0,00 €	0,00 €	0,00 €	0,00 €	394.064,00 €
Stadt Rheda-Wiedenbrück	0,00 €	675.750,00 €	0,00 €	0,00 €	0,00 €	0,00 €	675.750,00 €
Stadt Rheine	0,00 €	1.549.639,00 €	0,00 €	0,00 €	0,00 €	0,00 €	1.549.639,00 €

Anlage 5

Gute Schule 2020

Kommunen

Verwendungszwecke investiv vom 1. Januar 2017 bis zum 31. Dezember 2018

Hauptdarlehenspartn.	Sanierung/ Modernisierung (investiv)	Neu-/Umbau (investiv)	Digitalisierungsmaßnahmen (investiv)	Sportstätten (investiv)	Schwimmbäder (investiv)	Grundstücke (investiv)	Summe (investiv)
Stadt Rietberg	0,00 €	734.836,00 €	0,00 €	0,00 €	0,00 €	0,00 €	734.836,00 €
Stadt Rüthen	125.000,00 €	0,00 €	0,00 €	7.000,00 €	0,00 €	0,00 €	132.000,00 €
Stadt Selm	0,00 €	0,00 €	1.232.000,00 €	0,00 €	0,00 €	0,00 €	1.232.000,00 €
Gemeinde Schlangen	63.299,00 €	0,00 €	14.359,00 €	193.035,00 €	0,00 €	0,00 €	270.693,00 €
Gemeinde Schöppingen	10.000,00 €	0,00 €	10.000,00 €	175.900,00 €	0,00 €	0,00 €	195.900,00 €
Stadt Schieder-Schwalenberg	351.194,00 €	0,00 €	0,00 €	0,00 €	0,00 €	0,00 €	351.194,00 €
Gemeinde Steinhagen	466.632,00 €	0,00 €	0,00 €	0,00 €	0,00 €	0,00 €	466.632,00 €
Stadt Tecklenburg	245.000,00 €	0,00 €	209.920,00 €	0,00 €	0,00 €	0,00 €	454.920,00 €
Stadt Bad Wünnenberg	202.234,00 €	0,00 €	0,00 €	0,00 €	0,00 €	0,00 €	202.234,00 €
Stadt Verl	663.546,00 €	0,00 €	0,00 €	0,00 €	0,00 €	0,00 €	663.546,00 €
Stadt Vreden	0,00 €	0,00 €	274.386,00 €	0,00 €	0,00 €	0,00 €	274.386,00 €
Gemeinde Wadersloh	0,00 €	314.256,00 €	0,00 €	0,00 €	0,00 €	0,00 €	314.256,00 €
Stadt Waltrop	190.107,01 €	538.390,37 €	108.545,73 €	0,00 €	0,00 €	0,00 €	837.043,11 €
Hansestadt Warburg	422.106,00 €	533.106,00 €	91.000,00 €	0,00 €	0,00 €	0,00 €	1.046.212,00 €
Stadt Werther (Westf.)	0,00 €	95.511,00 €	0,00 €	0,00 €	0,00 €	0,00 €	95.511,00 €
Stadt Willebadessen	197.515,26 €	0,00 €	85.130,74 €	140.000,00 €	60.000,00 €	0,00 €	482.646,00 €
Gemeinde Wilnsdorf	203.300,00 €	0,00 €	0,00 €	0,00 €	0,00 €	0,00 €	203.300,00 €
Stadt Winterberg	0,00 €	272.381,00 €	0,00 €	0,00 €	0,00 €	0,00 €	272.381,00 €
Gemeinde Eslohe (Sauerland)	0,00 €	0,00 €	91.815,00 €	0,00 €	0,00 €	0,00 €	91.815,00 €
Stadt Espelkamp	0,00 €	256.094,00 €	0,00 €	0,00 €	0,00 €	0,00 €	256.094,00 €
Stadt Steinheim	78.444,21 €	201.557,50 €	19.998,29 €	0,00 €	0,00 €	0,00 €	300.000,00 €
Gemeinde Lienen	0,00 €	266.428,00 €	0,00 €	0,00 €	0,00 €	0,00 €	266.428,00 €
Stadt Lügde	202.759,00 €	0,00 €	0,00 €	0,00 €	0,00 €	0,00 €	202.759,00 €
Gemeinde Langenberg	0,00 €	160.182,00 €	0,00 €	0,00 €	0,00 €	0,00 €	160.182,00 €
Stadt Oerlinghausen	0,00 €	253.784,00 €	0,00 €	0,00 €	0,00 €	0,00 €	253.784,00 €
Gemeinde Hopsten	0,00 €	280.626,00 €	0,00 €	0,00 €	0,00 €	0,00 €	280.626,00 €
Stadt Bocholt	2.237.672,00 €	79.672,00 €	0,00 €	0,00 €	0,00 €	0,00 €	2.317.344,00 €
Stadt Arnsberg	1.502.222,00 €	0,00 €	0,00 €	0,00 €	0,00 €	0,00 €	1.502.222,00 €
Kreis Coesfeld	613.711,57 €	0,00 €	0,00 €	0,00 €	0,00 €	1.175.325,43 €	1.789.037,00 €
Kreis Recklinghausen	0,00 €	1.685.409,00 €	1.225.614,00 €	0,00 €	0,00 €	0,00 €	2.911.023,00 €
Kreis Warendorf	1.010.000,00 €	278.858,00 €	180.000,00 €	320.000,00 €	0,00 €	0,00 €	1.788.858,00 €

Anlage 5

Gute Schule 2020

Kommunen

Verwendungszwecke investiv vom 1. Januar 2017 bis zum 31. Dezember 2018

Hauptdarlehenspartn.	Sanierung/ Modernisierung (investiv)	Neu-/Umbau (investiv)	Digitalisierungsmaßnahmen (investiv)	Sportstätten (investiv)	Schwimmbäder (investiv)	Grundstücke (investiv)	Summe (investiv)
Stadt Porta Westfalica	651.632,00 €	0,00 €	0,00 €	0,00 €	0,00 €	0,00 €	651.632,00 €
Stadt Halver	84.271,20 €	149.557,00 €	28.487,00 €	0,00 €	0,00 €	0,00 €	262.315,20 €
Kreis Minden-Lübbecke	3.054.452,00 €	725.000,00 €	0,00 €	0,00 €	0,00 €	0,00 €	3.779.452,00 €
Stadt Telgte	0,00 €	263.911,39 €	200.264,87 €	0,00 €	0,00 €	0,00 €	464.176,26 €
Gemeinde Stemwede	82.257,00 €	3.819,00 €	83.062,00 €	3.672,00 €	0,00 €	0,00 €	172.810,00 €
Kreis Lippe	645.778,00 €	1.281.000,00 €	0,00 €	0,00 €	0,00 €	0,00 €	1.926.778,00 €
Kreis Unna	0,00 €	0,00 €	0,00 €	3.700.054,00 €	0,00 €	0,00 €	3.700.054,00 €
Stadt Vlotho	0,00 €	98.976,00 €	0,00 €	128.595,00 €	0,00 €	0,00 €	227.571,00 €
Kreis Höxter	242.000,00 €	55.000,00 €	0,00 €	0,00 €	0,00 €	0,00 €	297.000,00 €
Kreis Herford	0,00 €	0,00 €	1.673.787,00 €	0,00 €	0,00 €	0,00 €	1.673.787,00 €
Stadt Monheim am Rhein	0,00 €	1.225.488,00 €	0,00 €	0,00 €	0,00 €	0,00 €	1.225.488,00 €
Stadt Minden	0,00 €	840.955,00 €	0,00 €	2.200.000,00 €	0,00 €	0,00 €	3.040.955,00 €
Stadt Gütersloh	691.110,00 €	304.796,00 €	387.938,65 €	0,00 €	0,00 €	0,00 €	1.383.844,65 €
Stadt Wesseling	476.843,00 €	0,00 €	0,00 €	0,00 €	0,00 €	0,00 €	476.843,00 €
Stadt Bochum	2.400.000,00 €	1.640.000,00 €	285.086,42 €	2.937.057,93 €	0,00 €	0,00 €	7.262.144,35 €
Stadt Münster	443.000,00 €	2.370.074,00 €	0,00 €	0,00 €	0,00 €	0,00 €	2.813.074,00 €
Stadt Krefeld	0,00 €	7.049.110,00 €	470.000,00 €	0,00 €	0,00 €	0,00 €	7.519.110,00 €
Hochsauerlandkreis	0,00 €	2.075.175,00 €	0,00 €	0,00 €	0,00 €	0,00 €	2.075.175,00 €
Kreis Gütersloh	159.355,00 €	0,00 €	0,00 €	0,00 €	0,00 €	0,00 €	159.355,00 €
Stadt Hamminkeln	0,00 €	324.500,00 €	0,00 €	0,00 €	0,00 €	0,00 €	324.500,00 €
Stadt Hallenberg	89.730,00 €	0,00 €	65.000,00 €	0,00 €	0,00 €	0,00 €	154.730,00 €
Stadt Castrop-Rauxel	1.159.138,00 €	468.866,00 €	0,00 €	0,00 €	0,00 €	0,00 €	1.628.004,00 €
Stadt Schloß Holte-Stukenbrock	326.322,00 €	326.322,00 €	0,00 €	0,00 €	0,00 €	0,00 €	652.644,00 €
Gemeinde Weeze	0,00 €	73.136,00 €	0,00 €	0,00 €	0,00 €	0,00 €	73.136,00 €
Kreis Kleve	1.800.000,00 €	0,00 €	0,00 €	0,00 €	0,00 €	0,00 €	1.800.000,00 €
Gemeinde Issum	0,00 €	17.348,75 €	130.760,61 €	0,00 €	0,00 €	0,00 €	148.109,36 €
Gemeinde Beelen	185.310,00 €	0,00 €	0,00 €	0,00 €	0,00 €	0,00 €	185.310,00 €
Kreis Euskirchen	88.206,41 €	0,00 €	202.880,05 €	0,00 €	0,00 €	0,00 €	291.086,46 €
Gemeinde Nordkirchen	0,00 €	0,00 €	0,00 €	209.012,00 €	0,00 €	0,00 €	209.012,00 €
Gemeinde Raesfeld	17.852,72 €	0,00 €	45.996,31 €	0,00 €	0,00 €	0,00 €	63.849,03 €
Gemeinde Roetgen	3.621,00 €	51.046,00 €	28.666,00 €	0,00 €	0,00 €	0,00 €	83.333,00 €

Anlage 5

Gute Schule 2020

Kommunen

Verwendungszwecke investiv vom 1. Januar 2017 bis zum 31. Dezember 2018

Hauptdarlehenspartn.	Sanierung/ Modernisierung (investiv)	Neu-/Umbau (investiv)	Digitalisierungsmaßnahmen (investiv)	Sportstätten (investiv)	Schwimmbäder (investiv)	Grundstücke (investiv)	Summe (investiv)
Gemeinde Senden	311.464,00 €	0,00 €	0,00 €	0,00 €	0,00 €	0,00 €	311.464,00 €
Gemeinde Merzenich	6.312,00 €	50.000,00 €	50.000,00 €	0,00 €	0,00 €	0,00 €	106.312,00 €
Summe	**160.988.313,05 €**	**203.433.437,91 €**	**76.931.438,36 €**	**44.175.486,99 €**	**77.500,00 €**	**2.177.325,43 €**	**487.783.501,74 €**

Es bestehen gegenüber den anderen Darstellungen ggf. Differenzen in den Summen der einzelnen Verwendungszwecke.
Grund hierfür ist, dass die einzelnen Auswertungen zu verschiedenen Anlässen gezogen worden sind.
Die Differenzen ergeben sich aufgrund verschiedener Stichtagsbezüge daraus, dass es für die Kommunen möglich ist,
zwischenzeitlich Mittel für andere förderfähige Vorhaben zu nutzen, als ursprünglich im Antrag angenommen.
Dies wird im Rahmen des Verwendungsnachweises nachgewiesen.
Die Summen der investiven und konsumtiven Maßnahmen bleiben hiervon unberührt.

Anlage 6

Gute Schule 2020

Bezirksregierungen

Verwendungszwecke investiv und konsumtiv im Jahr 2017

konsumtiv 2017	Sanierung/ Modernisierung (konsumtiv)	Neu- /Umbau (konsumtiv)	Digitalisierungsmaßnahmen (konsumtiv)	Sportstätten (konsumtiv)	Schwimmbäder (konsumtiv)	Summe (konsumtiv)
Arnsberg	14.298.214,21	364.537,00	453.765,51	927.685,15	20.000,00	16.064.201,87
Detmold	4.768.315,85	470.109,38	1.223.673,09	1.186.709,12	0,00	7.648.807,44
Düsseldorf	22.057.289,56	416.094,72	2.140.790,32	1.620.900,00	0,00	26.235.074,60
Köln	18.364.139,27	4.159.265,00	4.363.294,45	2.507.555,00	1.991.644,00	31.385.897,72
Münster	18.514.825,79	2.129.849,00	1.595.394,00	1.200.000,00	0,00	23.440.068,79

investiv 2017	Sanierung/ Modernisierung (investiv)	Neu- /Umbau (investiv)	Digitalisierungsmaßnahmen (investiv)	Sportstätten (investiv)	Schwimmbäder (investiv)	Grundstücke (investiv)	Summe (investiv)
Arnsberg	6.917.582,70	8.841.984,30	2.647.713,16	442.000,00	17.500,00	0,00	18.866.780,16
Detmold	3.451.386,89	4.000.267,67	2.265.486,96	1.689.607,29	0,00	0,00	11.406.748,81
Düsseldorf	7.451.695,32	25.206.547,81	9.006.896,14	100.000,00	0,00	0,00	41.765.139,27
Köln	13.925.705,12	5.131.162,00	4.357.099,33	456.120,00	0,00	0,00	23.870.086,45
Münster	7.790.802,51	10.062.401,00	3.618.938,21	269.012,00	0,00	0,00	21.741.153,72

Anlage 7

Gute Schule 2020

Bezirksregierungen

Verwendungszwecke investiv und konsumtiv im Jahr 2018

konsumtiv 2018	Sanierung/ Modernisierung (konsumtiv)	Neu- /Umbau (konsumtiv)	Digitalisierungsmaßnahmen (konsumtiv)	Sportstätten (konsumtiv)	Schwimmbäder (konsumtiv)	Summe (konsumtiv)
Arnsberg	22.216.705,84	3.273.931,74	594.417,96	5.188.850,60	0,00	31.273.906,14
Detmold	9.459.981,90	373.518,67	1.851.589,64	1.050.437,00	0,00	12.735.527,21
Düsseldorf	21.106.578,74	1.776.282,56	3.031.573,39	59.100,00	0,00	25.973.534,69
Köln	30.355.946,09	6.159.788,00	7.478.531,42	1.060.737,00	0,00	45.055.002,51
Münster	17.737.084,80	906.645,00	2.236.159,23	1.182.192,81	0,00	22.062.081,84

investiv 2018	Sanierung/ Modernisierung (investiv)	Neu- /Umbau (investiv)	Digitalisierungsmaßnahmen (investiv)	Sportstätten (investiv)	Schwimmbäder (investiv)	Grundstücke (investiv)	Summe (investiv)
Arnsberg	20.710.235,16	25.813.036,96	10.498.233,61	18.902.800,16	0,00	1.002.000,00	76.926.305,89
Detmold	9.202.034,14	18.639.214,17	4.530.103,80	11.354.565,23	60.000,00	0,00	43.785.917,34
Düsseldorf	38.177.656,45	49.970.718,27	13.633.037,71	4.982.150,28	0,00	0,00	106.763.562,71
Köln	29.337.437,97	28.541.001,20	11.003.055,56	5.567.291,27	0,00	0,00	74.448.786,00
Münster	24.143.322,34	27.026.050,07	15.317.197,80	507.900,00	0,00	1.175.325,43	68.169.795,64

Ministerium der Finanzen
des Landes Nordrhein-Westfalen
Jägerhofstraße 6, 40479 Düsseldorf
Tel. +49 (0)211 4972-0
poststelle@fm.nrw.de
www.finanzverwaltung.nrw.de