



**Ministerium für Verkehr, Energie und Landesplanung
des Landes Nordrhein-Westfalen**

**Erläuterungen
zu den Stellenplanentwürfen 2004/2005
des Einzelplans 08**

Landtag
Nordrhein-Westfalen
13. Wahlperiode

**Vorlage
13/2364
alle Abg.**

**Haushalts- und Finanzausschuss
Ausschuss für Wirtschaft, Mittelstand und Technologie
Verkehrsausschuss**

Leerseite



Ministerium für Verkehr, Energie und Landesplanung
des Landes Nordrhein-Westfalen

Der Minister

An den
Präsidenten des Landtags
Nordrhein-Westfalen

40221 Düsseldorf

Haroldstraße 4
40190 Düsseldorf

Telefon +49 (0) 2 11 / 837 - 02
Durchwahl +49 (0) 2 11 / 837 - 2747/2350
Telefax +49 (0) 2 11 / 837 - 2200

Datum

03. November 2003

Aktenzeichen (bei Antwort bitte angeben)

I B 1 – 20 – 00 (2004/2005)

für
den Haushalts- und Finanzausschuss
den Ausschuss für Wirtschaft, Mittelstand und Technologie und
den Verkehrsausschuss

310fach

Beratung des Haushaltsentwurfs 2004/2005;
Erläuterungsband zu den Stellenplänen des Einzelplans 08

Sehr geehrter Herr Landtagspräsident,

hiermit übersende ich den Erläuterungsband zu den Stellenplänen des Einzelplans 08 in 310facher Ausfertigung.

Ich bitte um Weiterleitung an die Mitglieder des Haushalts- und Finanzausschusses, des Ausschusses für Wirtschaft, Mittelstand und Technologie und des Verkehrsausschusses.

Mit freundlichen Grüßen

(Dr. Axel Horstmann)

Leerseite



Ministerium für Verkehr, Energie und Landesplanung
des Landes Nordrhein-Westfalen

**Erläuterungen
zu den Stellenplanentwürfen 2004/2005
des Einzelplans 08**

Haushalts- und Finanzausschuss
Ausschuss für Wirtschaft, Mittelstand und Technologie
Verkehrsausschuss

Leerseite

Inhaltsverzeichnis

| | | Seite |
|-----|---|--------------|
| 1 | Vorbemerkungen | 1 – 6 |
| 2 | Erläuterung der Stellenänderungen bei den einzelnen Kapiteln des Einzelplans 08 | 7 |
| 2.1 | Kapitel 08 010 Ministerium | 7 - 10 |
| 2.2 | Kapitel 08 020 Titelgruppe 67 Bezirksregierungen | 11 - 13 |
| 2.3 | Kapitel 08 084 Landesbetrieb Straßenbau NRW | 14 - 17 |
| 2.4 | Kapitel 08 110 Bergämter | 18 - 20 |
| 2.5 | Kapitel 08 130 Geologischer Dienst NRW - Landesbetrieb - | 21 - 23 |

Anlagen

Stellenbesetzungsübersichten

Leerseite

1 Vorbemerkungen

- 1.1 Der Entwurf des Personalhaushalts 2004/2005 ist unter dem Gesichtspunkt aufgabenkritischer Überprüfung des Stellenbestandes aufgestellt worden. Wie bereits in den Vorjahren konnte ein hoher Anteil der noch vorhandenen kw-Vermerke realisiert werden.

Aufgrund der Einführung der 41-Stundenwoche und Wegfall des AZVO-Tages wurden bei Kapitel 08 020 für den gesamten Einzelplan 08 insgesamt 129 neue kw-Vermerke zum 31.12.2004 ausgewiesen.

Der Stellenplan sieht gegenüber dem Haushalt 2003 im Haushalt 2004 einen **Abgang von 226 Stellen und 3 Stellenverlagerungen** und im Haushalt 2005 einen **Abgang von 3 Stellen** vor. Der Gesamtstellenbestand beläuft sich nunmehr im Haushalt 2004 auf 7838 Stellen und im Haushalt 2005 auf 7835 Stellen.

Außerdem wurden – entsprechend dem Kabinettsbeschluss vom 08.09.2003 und den Vorgaben des Finanzministeriums – die Plätze für Auszubildende um insgesamt 48 Stellen reduziert.

Die genaue Verteilung ist in den Übersichten unter Ziffer 1.2 bzw. 1.3 ersichtlich.

Im Einzelnen verteilen sich die Abgänge oder Stellenverlagerungen im Geschäftsbereich wie folgt:

| | <u>2004</u> | <u>2005</u> |
|--|-------------|-------------|
| Ministerium | - 1 | -/+ 0 |
| Fachstellen der Bezirksregierungen | -/+ 0 | -/+ 0 |
| Landesbetrieb Straßenbau | - 212 | -/+ 0 |
| Bergämter | -/+ 0 | -/+ 0 |
| Geologischer Dienst - Landesbetrieb - | - 16 | - 3 |
| Insgesamt | - 229 | - 3 |

Die folgende Übersicht zeigt die Entwicklung der **kw-Vermerke**:

| | 2005 | 2004 | 2003 | +/- |
|--|--|--|--|--------------|
| Ministerium | 8 kw Pförtner unter Vorbehalt der Privatisierung | 8 kw Pförtner unter Vorbehalt der Privatisierung | 8 kw Pförtner unter Vorbehalt der Privatisierung | - |
| | 1 kw gem. § 42 LPVG | 1 kw gem. § 42 LPVG | 1 kw gem. § 42 LPVG | - |
| | 9 | 9 | 9 | - |
| Bezirksregierungen | 0 | 0 | 0 | - |
| Landesbetrieb Straßenbau | 0 | 0 | 0 | - |
| Bergämter | 0 | 0 | 0 | - |
| Geologischer Dienst | 2 ab 1.1.2001 | 5 ab 1.1.2001 | 21 ab 1.1.2001 | - 19 |
| kw-Stellen insgesamt | 11 | 14 | 30 | - 19 |
| Zuzügl. Stellenabbau beim Landesbetrieb Straßenbau | | | | - 210 |
| Insgesamt | | | | - 229 |

Soweit Stellen für Angestellte, Arbeiterinnen und Arbeiter angehoben werden, entsprechen die Hebungen Ansprüchen aus dem Tarifrecht.

Im Übrigen sind erhebliche Stellenumschichtungen unmittelbar erfolgt bzw. vorgesehen (z.B. Umwandlung von Planstellen in Stellen mit niedrigerer Besoldungsgruppe bzw. Ausweisung entsprechender ku-Vermerke).

➤ **Ministerium**

Das MVEL nimmt seit dem Haushaltsjahr 2001 am Modellversuch "Personalausgabenbudgetierung" in der Ministerialverwaltung teil.

Im Ministerium sind alle kw-Vermerke aus der Organisationsuntersuchung erfüllt - mit Ausnahme von 8 Pförtnerstellen, die unter dem Vorbehalt einer ressortübergreifenden Entscheidung zur Privatisierung stehen -.

➤ **Bezirksregierungen**

Im Kapitel 08 020 Titelgruppe 67 sind alle kw-Vermerke realisiert. Offen sind noch einige ku-Vermerke in niedrigere Besoldungsgruppen.

➤ **Landesbetrieb Straßenbau**

Der Personalhaushalt des Landesbetriebs Straßenbau wurde erstmals in der Ergänzung des Haushalts 2001 in Kapitel 08 084 dargestellt und umfasste seinerzeit 7075 Stellen. Der Stellenbestand beläuft sich im Haushalt 2004/2005 noch auf insgesamt 6703 Stellen. Mithin wurden bisher 372 Stellen abgebaut (5,26 %), und zwar wurden im Haushalt 2003 insgesamt 160 und im Haushalt 2004 insgesamt 210 Planstellen und Stellen unmittelbar in Abgang gestellt; 2 Stellen wurden verlagert. Darüber hinaus wurden im Haushalt 2003 weitere 24 Planstellen in niedrigere Besoldungsgruppen umgewandelt.

➤ **Bergämter**

Die aufgrund der Organisationsuntersuchung im Haushalt 1994 ausgewiesenen 49 kw-Vermerke im Bereich der nachgeordneten Bergverwaltung sind alle realisiert.

➤ **Geologischer Dienst - Landesbetrieb -**

Auf der Grundlage des 2. ModernG wurde das Geologische Landesamt zum 01.01.2001 in einen Landesbetrieb umgewandelt. Mit der Kabinettentscheidung zur Umsetzung der Organisationsuntersuchung sind im Kapitel 08 130 ab 01.01.2001 insgesamt 55 kw-Vermerke ausgebracht worden, von denen bis zum Jahr 2004 insgesamt 50 Stellen und bis zum Jahr 2005 insgesamt 53 Stellen durch Vollzug von kw-Vermerken in Abgang gestellt werden. Es verbleiben somit noch 2 zu realisierende kw-Vermerke.

1.2

Gesamtübersicht über den Stellenbestand im Einzelplan 08

| | Höherer Dienst | Gehobener Dienst | Mittlerer Dienst | Einfacher Dienst | insgesamt | | | +/- (2003:2005) |
|---|-------------------|---------------------|---------------------|---------------------|----------------|----------------|----------------|--------------------|
| | | | | | 2005 | 2004 | 2003 | |
| | 2005 | | | | | | | |
| Planmäßige Beamte | 466 | 1003 | 53 | - | 1522 | 1522 | 1531 | - 9 |
| Beamtete Hilfskräfte | - | - | - | - | - | - | - | - |
| Angestellte | 4 (76) | 40 (1310) | 109 (3136) | 3 (5) | 156 (4527) | 156 (4530) | 157 (4624) | - 1 (- 97) |
| Arbeiter | - | - | 4 (1302) | 11 (13) | 15 (1315) | 15 (1315) | 15 (1441) | - (- 126) |
| <u>Titelgruppen</u> | | | | | | | | |
| Beamte | 119 | 111 | - | - | 230 | 230 | 230 | - |
| Angestellte | 7 | 195 | 39 | - | 241 | 241 | 241 | - |
| Arbeiter | - | - | - | - | - | - | - | - |
| Insgesamt | 596 (668) | 1349 (2619) | 205 (4530) | 14 (18) | 2164 (7835) | 2164 (7838) | 2174 (8067) | - 10 (- 232) |
| Beamte im Vorbereitungsdienst | 49 | 16 | 5 | - | 70 | 70 | 70 | - |
| Auszubildende nach dem Berufsbildungs- Gesetz/ Praktikanten | | | | | 17 (267) | 17 (267) | 18 (315) | - 1 (- 48) |
| Leerstellen | | | | | 60 (198) | 60 (198) | 60 (198) | - |

Die geklammerten Stellenzahlen enthalten zusätzlich Stellen für Angestellte, Arbeiter und Auszubildende/Praktikanten der Landesbetriebe Straßenbau und Geologischer Dienst, die in der Übersicht „Personalsoll des Einzelplans 08“ im Vorwort des Haushaltsplans nicht erfasst sind.

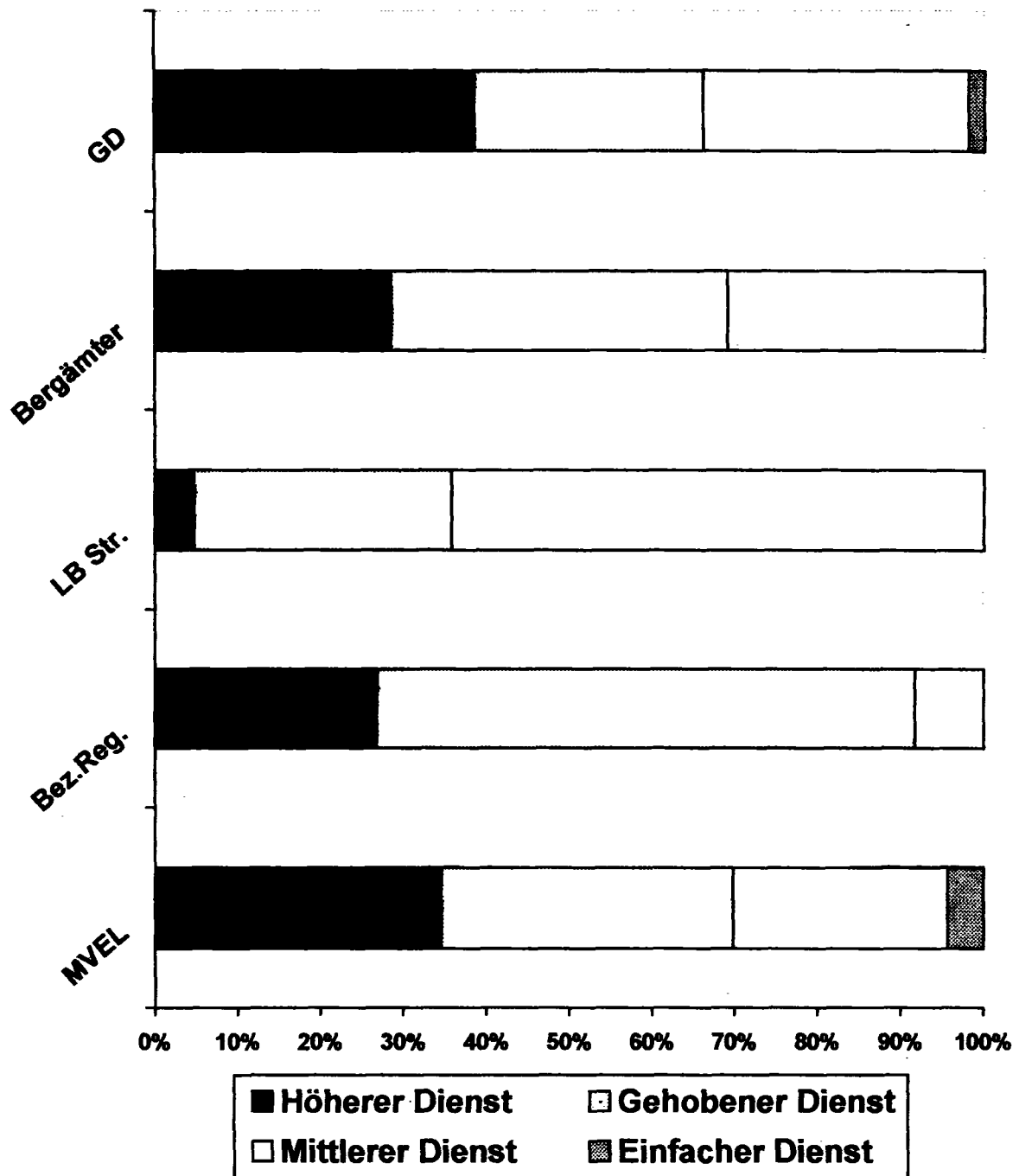
1.3

Änderung der Stellenzahl bei den Dienststellen

| | Höherer Dienst | Gehobener Dienst | Mittlerer Dienst | Einfacher Dienst | insgesamt | | | +/- (2003:2005) |
|---|-------------------|---------------------|---------------------|---------------------|----------------|----------------|----------------|--------------------|
| | | | | | 2005 | 2004 | 2003 | |
| | | | | | | | | |
| 2005 | | | | | | | | |
| Ministerium | 112 | 115 | 84 | 14 | 325 | 325 | 326 | - 1 |
| Bezirks- regierungen | 126 | 306 | 39 | - | 471 | 471 | 471 | - |
| Straßen- und Brückenbau (Landesbetrieb) | 253 (313) | 835 (2089) | 43 (4301) | - (-) | 1131 (6703) | 1131 (6703) | 1133 (6915) | - 2 (- 212) |
| Bergämter | 35 | 50 | 38 | - | 123 | 123 | 123 | - |
| Geologischer Dienst (Landesbetrieb) | 70 (82) | 43 (59) | 1 (68) | - (4) | 114 (213) | 114 (216) | 121 (232) | - 7 (- 19) |
| Stellen insgesamt | 596 (668) | 1349 (2619) | 205 (4530) | 14 (18) | 2164 (7835) | 2164 (7838) | 2174 (8067) | - 10 (- 232) |

Die geklammerten Stellenzahlen enthalten zusätzlich Stellen für Angestellte und Arbeiter der Landesbetriebe Straßenbau NRW, Geologischer Dienst NRW, Mess- und Eichwesen NRW und Materialprüfungsamt NRW, die in der Übersicht „Personalsoll des Einzelplans 08“ im Vorwort des Haushaltsplans nicht erfasst sind.

Stellenverteilung bei den Dienststellen




2 Erläuterung der Stellenänderungen bei den einzelnen Kapiteln des Einzelplans 08

2.1 Kapitel 08 010

Ministerium

| | Höherer Dienst | Gehobener Dienst | Mittlerer Dienst | Einfacher Dienst | insgesamt | | | +/- (2003:2005) |
|----------------------------------|-------------------|---------------------|---------------------|---------------------|------------|------------|------------|--------------------|
| | | | | | 2005 | 2004 | 2003 | |
| | 2005 | | | | | | | |
| Planmäßige Beamte | 108 | 78 | 4 | - | 190 | 190 | 190 | - |
| Beamtete Hilfskräfte | - | - | - | - | - | - | - | - |
| Angestellte | 4 | 37 | 76 | 3 | 120 | 120 | 121 | - 1 |
| Arbeiter | - | - | 4 | 11 | 15 | 15 | 15 | - |
| <u>Titelgruppen</u> | | | | | | | | |
| Beamte | - | - | - | - | - | - | - | - |
| Angestellte | - | - | - | - | - | - | - | - |
| Arbeiter | - | - | - | - | - | - | - | - |
| Insgesamt | 112 | 115 | 84 | 14 | 325 | 325 | 326 | - 1 |
| Beamte im Vorbereitungsdienst | - | - | - | - | - | - | - | - |
| Auszubildende Praktikanten | | | | | 7 6 | 7 6 | 8 6 | - 1 - |
| Leerstellen | | | | | 23 | 23 | 23 | - |

Stellen des MVEL

Titel 422 01 Bezüge der Beamten

| | | | |
|-------------|-------------|-------------|-------------|
| <u>2005</u> | <u>2004</u> | <u>2003</u> | |
| 190 | 190 | 190 | unverändert |

Hebungen:

2005 1 Planstelle der Bes.Gr. B 2 nach B 3

2004 1 Planstelle der Bes.Gr. B 2 nach B 3

Begründung:

Freiwillige ku-Stellungen bei B 4 sollen kein Sparmodell sein – Budget wird nicht überzogen.

2004 1 Planstelle der Bes.Gr. A 11 nach A 12

Begründung:

Bei Schlüsselung nach altem Muster wäre eine Hebung möglich. Viele höherwertige Stellen wurden zum MWA abgegeben.

Herabstufungen: 2 Planstellen durch Vollzug von ku-Vermerken
und zwar,

2005 1 Planstelle der Bes.Gr. B 4 nach B 3

2004 1 Planstelle der Bes.Gr. B 4 nach B 3

Ausweisung neuer ku-Vermerke:

2004 2 Planstellen der Bes.Gr. B 4 nach B 3

Zukünftig geplante Zahl der B 4 Stellen = 6, und zwar 5 für stellvertretende Abteilungsleiter und 1 für M.

2005 2004 2003 Leerstellen

11 11 11 unverändert

2005 2004 2003 Beamtete Hilfskräfte (abgeordnete Beamte)

9 9 9 unverändert

Titel 425 01 Vergütungen der Angestellten**2005 2004 2003**

120 120 121 Abgang: 1 Stelle AT (AT = außertarifliche Angestellte) analog B 2
 durch Verlagerung in den Einzelplan 02 (Staatskanzlei)
 für EU-Stellenpool

Hebungen: 1 Stelle der Verg.Gr. IVa BAT nach Verg.Gr. I b BAT
 im Rahmen Personalausgabenbudgetierung,
 1 Stelle der Verg.Gr. Vc BAT nach Verg.Gr. Vb/Vc BAT
 im Rahmen Personalausgabenbudgetierung

2005 2004 2003 Stellen für Auszubildende

13 13 14 Abgang: 1 Stelle für Auszubildende nach dem
 Berufsbildungsgesetz gemäß Kabinettsbeschluss vom
 08.09.2003

2005 2004 2003 Leerstellen

11 11 11 unverändert

Titel 426 01 Löhne der Arbeiter**2005 2004 2003**

15 15 15 unverändert


2005 2004 2003 Leerstellen

1 1 1 unverändert

2.2 Kapitel 08 020
Titelgruppe 67

Bezirksregierungen

| | Höherer Dienst | Gehobener Dienst | Mittlerer Dienst | Einfacher Dienst | insgesamt | | | +/- (2003:2005) |
|----------------------------------|-------------------|---------------------|---------------------|---------------------|------------|------------|------------|--------------------|
| | | | | | 2005 | 2004 | 2003 | |
| | 2005 | | | | | | | |
| Planmäßige Beamte | - | - | - | - | - | - | - | - |
| Beamtete Hilfskräfte | - | - | - | - | - | - | - | - |
| Angestellte | - | - | - | - | - | - | - | - |
| Arbeiter | - | - | - | - | - | - | - | - |
| <u>Titelgruppen</u> | | | | | | | | |
| Beamte | 119 | 111 | - | - | 230 | 230 | 230 | - |
| Angestellte | 7 | 195 | 39 | - | 241 | 241 | 241 | - |
| Arbeiter | - | - | - | - | - | - | - | - |
| Insgesamt | 126 | 306 | 39 | - | 471 | 471 | 471 | - |
| Beamte im Vorbereitungsdienst | 15 | - | - | - | 15 | 15 | 15 | - |
| Auszubildende Praktikanten | | | | | 2 2 | 2 2 | 2 2 | - - |
| Leerstellen | | | | | 3 | 3 | 3 | - |

Fachstellen des MVEL bei den Bezirksregierungen

■ Beamte

□ Angestellte

Titel 422 67Bezüge der Beamten

| <u>2005</u> | <u>2004</u> | <u>2003</u> |
|-------------|-------------|-------------|
| 230 | 230 | 230 |

unverändert

Herabstufung:

1 Planstelle der Bes.Gr. B 3 nach B 2 durch Vollzug 1 ku-Vermerkes

| <u>2005</u> | <u>2004</u> | <u>2003</u> |
|-------------|-------------|-------------|
| 1 | 1 | 1 |

Leerstellen

unverändert

| <u>2005</u> | <u>2004</u> | <u>2003</u> |
|-------------|-------------|-------------|
| 15 | 15 | 15 |

Bezüge der Beamtinnen und Beamte auf Widerruf im Vorbereitungsdienst

unverändert

Titel 425 67Vergütungen der Angestellten

| <u>2005</u> | <u>2004</u> | <u>2003</u> |
|-------------|-------------|-------------|
| 241 | 241 | 241 |

unverändert

| <u>2005</u> | <u>2004</u> | <u>2003</u> |
|-------------|-------------|-------------|
| 4 | 4 | 4 |

Stellen für Auszubildende

unverändert

| <u>2005</u> | <u>2004</u> | <u>2003</u> |
|-------------|-------------|-------------|
| 2 | 2 | 2 |

Leerstellen

unverändert

2.3 Kapitel 08 084

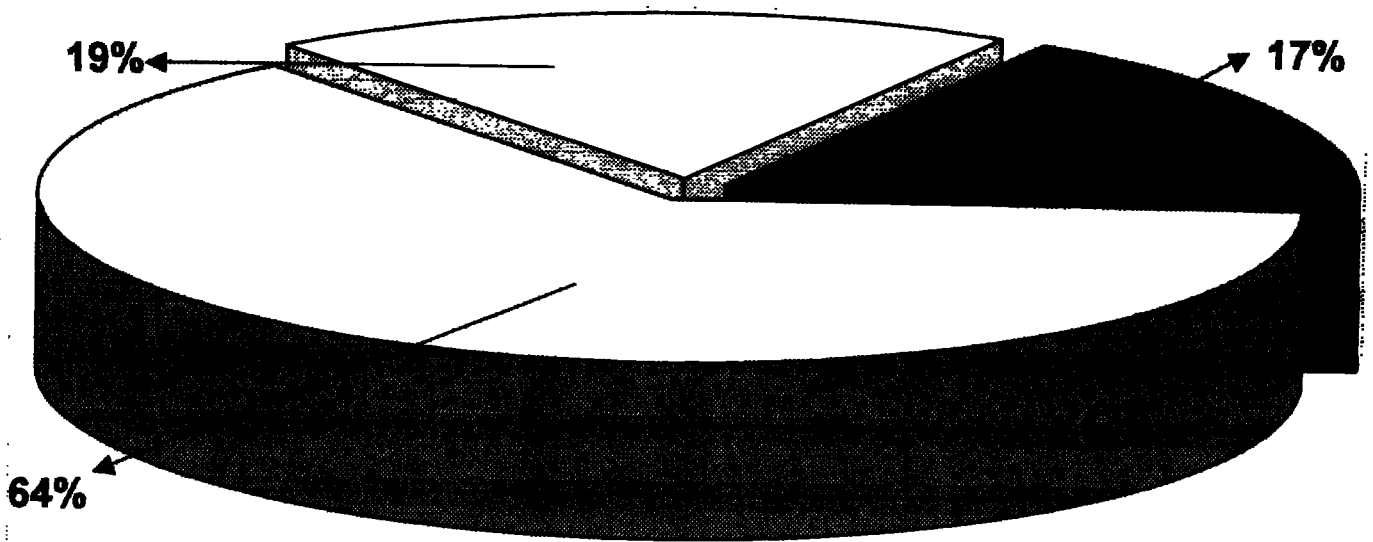
einschl. Stellenübersicht
im Wirtschaftsplan
(Beilage 3 zu Einzelplan 08)

Straßen- und Brückenbau
- Landesbetrieb Straßenbau NRW -

| | Höherer Dienst | Gehobener Dienst | Mittlerer Dienst | Einfacher Dienst | insgesamt | | | +/- (2003:2005) |
|----------------------------------|---------------------|----------------------|---------------------|---------------------|-----------------------|-----------------------|-----------------------|-----------------------|
| | | | | | 2005 | 2004 | 2003 | |
| | | | | | 2005 | | | |
| Planmäßige Beamte | 253 | 835 | 43 | - | 1131 | 1131 | 1133 | - 2 |
| Angestellte | (60) | (1254) | (2966) | (-) | (4280) | (4280) | (4365) | (- 85) |
| Arbeiter | - | - | (1292) | (-) | (1292) | (1292) | (1417) | (- 125) |
| <u>Titelgruppen</u> | | | | | | | | |
| Beamte | - | - | - | - | | | - | - |
| Angestellte | - | - | - | - | | | - | - |
| Arbeiter | - | - | - | - | | | - | - |
| Insgesamt | 253 (313) | 835 (2089) | 43 (4301) | - (-) | 1131 (6703) | 1131 (6703) | 1133 (6915) | - 2 (- 212) |
| Beamte im Vorbereitungsdienst | 34 | 16 | 5 | - | 55 | 55 | 55 | - |
| Auszubildende | | | | | (228) | (228) | (273) | (- 45) |
| Leerstellen | | | | | 26 (159) | 26 (159) | 25 (158) | + 1 (+ 1) |

Die geklammerten Stellenzahlen enthalten zusätzlich Stellen für Angestellte, Arbeiter und Auszubildende des Landesbetriebes Straßenbau NRW, die in der Übersicht "Personalsoll des Einzelplans 08" im Vorwort des Haushaltsplans nicht erfasst sind.

Stellen beim Landesbetrieb Straßenbau NRW



Titel 422 01

| <u>2005</u> | <u>2004</u> | <u>2003</u> |
|-------------|-------------|-------------|
| 1131 | 1131 | 1133 |

Bezüge der Beamten

Abgänge: 2 Planstellen, und zwar
 1 Planstelle der Bes.Gr. A 14 durch Verlagerung in den Einzelplan 02 (Staatskanzlei) für EU-Stellenpool
 1 Planstelle der Bes.Gr. A 9 g.D. aufgrund Umstrukturierung

| <u>2005</u> | <u>2004</u> | <u>2003</u> |
|-------------|-------------|-------------|
| 26 | 26 | 25 |

Leerstellen

Zugang: 1 Leerstelle der Bes.Gr. A 13 h.D. durch Verlagerung aus Einzelplan 15 (MWA)

Titel 422 02

| <u>2005</u> | <u>2004</u> | <u>2003</u> |
|-------------|-------------|-------------|
| 55 | 55 | 55 |

Bezüge der Beamtinnen und Beamten auf Widerruf im Vorbereitungsdienst

unverändert

Wirtschaftsplan**Beilage 3****zu Einzelplan 08**

| <u>2005</u> | <u>2004</u> | <u>2003</u> |
|-------------|-------------|-------------|
| 4280 | 4280 | 4365 |

Vergütungen der Angestellten

Abgänge: 84 Stellen aufgrund Umstrukturierung, und zwar
 3 Stellen der Verg.Gr. Vb g.D. BAT
 5 Stellen der Verg.Gr. Vlb/Vb m.D. BAT
 12 Stellen der Verg.Gr. VI b BAT
 28 Stellen der Verg.Gr. VII BAT
 1 Stelle der Verg.Gr. VIII/VII BAT
 9 Stellen der Verg.Gr. C VIa BAT
 26 Stellen der Verg.Gr. C Ia e.D. BAT

1 Stelle der Verg. Gr. Vb m.D. BAT
 durch Verlagerung in Einzelplan 12 (FM)
 aufgrund Zentralisierung der
 Beihilfenberechnung

| <u>2005</u> | <u>2004</u> | <u>2003</u> |
|-------------|-------------|-------------|
| 228 | 228 | 273 |

Stellen für Auszubildende

Abgang: 45 Stellen für Auszubildende nach dem
 Berufsbildungsgesetz gemäß Kabinettsbeschluss
 vom 08.09.2003

| <u>2005</u> | <u>2004</u> | <u>2003</u> |
|-------------|-------------|-------------|
| 133 | 133 | 133 |

Leerstellen


unverändert

Wirtschaftsplan Löhne der Arbeiter**Beilage 3****zu Einzelplan 08****2005 2004 2003****1292 1292 1417****Abgänge: 125 Stellen der Lohngruppe 6 a aufgrund
Umstrukturierung, und zwar****111 Stellen der Lohngruppe 6a****5 Stellen der Lohngruppe 4a****9 Stellen der Lohngruppe 3a**

2.4 Kapitel 08 110**Bergämter**

| | Höherer Dienst | Gehobener Dienst | Mittlerer Dienst | Einfacher Dienst | insgesamt | | | +/- (2003:2005) |
|----------------------------------|-------------------|---------------------|---------------------|---------------------|------------|------------|------------|--------------------|
| | | | | | 2005 | 2004 | 2003 | |
| | 2005 | | | | | | | |
| Planmäßige Beamte | 35 | 47 | 5 | - | 87 | 87 | 87 | - |
| Angestellte | - | 3 | 33 | - | 36 | 36 | 36 | - |
| Arbeiter | - | - | - | - | - | - | - | - |
| <u>Titelgruppen</u> | | | | | | | | |
| Beamte | - | - | - | - | | | | - |
| Angestellte | - | - | - | - | | | | - |
| Arbeiter | - | - | - | - | | | | - |
| Insgesamt | 35 | 50 | 38 | - | 123 | 123 | 123 | - |
| Beamte im Vorbereitungsdienst | - | - | - | - | - | - | - | - |
| Auszubildende | | | | | - | - | - | - |
| Leerstellen | | | | | 3 | 3 | 3 | - |

Stellen bei den Bergämtern



■ Beamte

□ Angestellte

Titel 422 010

| <u>2005</u> | <u>2004</u> | <u>2003</u> |
|-------------|-------------|-------------|
| 87 | 87 | 87 |

Bezüge der Beamten

unverändert

Titel 425 10

| <u>2005</u> | <u>2004</u> | <u>2003</u> |
|-------------|-------------|-------------|
| 36 | 36 | 36 |

Vergütungen der Angestellten

unverändert

| <u>2005</u> | <u>2004</u> | <u>2003</u> |
|-------------|-------------|-------------|
| 3 | 3 | 3 |

Leerstellen

unverändert


2.5 Kapitel 08 130

einschl. Stellenübersicht
im Wirtschaftsplan
(Beilage 2 zu Einzelplan 08)

Geologischer Dienst NRW
- Landesbetrieb -

| | Höherer Dienst | Gehobener Dienst | Mittlerer Dienst | Einfacher Dienst | insgesamt | | | +/- (2003:2005) |
|---|-------------------|---------------------|---------------------|---------------------|--------------|--------------|--------------|--------------------|
| | | | | | 2005 | 2004 | 2003 | |
| 2005 | | | | | | | | |
| Planmäßige Beamte | 70 | 43 | 1 | - | 114 | 114 | 121 | - 7 |
| Beamtete Hilfskräfte | - | - | - | - | - | - | - | - |
| Angestellte | (12) | (16) | (61) | (2) | (91) | (94) | (102) | (- 11) |
| Arbeiter | - | - | (6) | (2) | (8) | (8) | (9) | (- 1) |
| <u>Titelgruppen</u> | | | | | | | | |
| Beamte | - | - | - | - | - | - | - | - |
| Angestellte | - | - | - | - | - | - | - | - |
| Arbeiter | - | - | - | - | - | - | - | - |
| Insgesamt | 70 (82) | 43 (59) | 1 (68) | - (4) | 114 (213) | 114 (216) | 121 (232) | - 7 (- 19) |
| Beamte im Vorbereitungsdienst | - | - | - | - | - | - | - | - |
| Auszubildende Praktikanten/ Schüler o. Entgelt | | | | | (12) (10) | (12) (10) | (14) (10) | (- 2) (-) |
| Leerstellen | | | | | 5 (10) | 5 (10) | 6 (11) | - 1 (- 1) |

Die geklammerten Stellenzahlen enthalten zusätzlich Stellen für Angestellte, Arbeiter und Auszubildende des Geologischen Dienstes NRW - Landesbetrieb -, die in der Übersicht "Personalsoll des Einzelplans 08" im Vorwort des Haushaltsplans nicht erfasst sind.

Stellen beim Geologischen Dienst NRW

Titel 422 01

| <u>2005</u> | <u>2004</u> | <u>2003</u> |
|-------------|-------------|-------------|
| 114 | 114 | 121 |

Bezüge der Beamten

Abgänge: 7 Planstellen der Bes.Gr. A 13 h.D. durch Vollzug von kw-Vermerken

| <u>2005</u> | <u>2004</u> | <u>2003</u> |
|-------------|-------------|-------------|
| 5 | 5 | 6 |

Leerstellen

Abgang: 1 Leerstelle der Bes.Gr. A 13 h.D. wegen Beendigung der Beurlaubung gem. § 85 a LBG

WirtschaftsplanBeilage 2zu Einzelplan 08

| <u>2005</u> | <u>2004</u> | <u>2003</u> |
|-------------|-------------|-------------|
| 91 | 94 | 102 |

Vergütungen der Angestellten

Abgänge: 11 Stellen durch Vollzug von kw-Vermerken, und zwar

1 Stelle der Verg.Gr. Ib/Ila BAT
2 Stellen der Verg.Gr. III/IVa BAT

2005

2 Stellen der Verg.Gr. III/IVa BAT
1 Stelle der Verg.Gr. IVa-Va BAT
2 Stellen der Verg.Gr. IVb/Vb BAT
2 Stellen der Verg. Gr. VIb BAT
1 Stelle der Verg.Gr. VII/VIII BAT

20042004

Hebung: 1 Stelle der Verg.Gr. Vc nach IVa-Va BAT aus tarifrechtlichen Gründen

| <u>2005</u> | <u>2004</u> | <u>2003</u> |
|-------------|-------------|-------------|
| 22 | 22 | 24 |

Stellen für Auszubildende

Abgang: 2 Stellen für Auszubildende nach dem Berufsbildungsgesetz gemäß Kabinettsbeschluss vom 08.09.2003

| <u>2005</u> | <u>2004</u> | <u>2003</u> |
|-------------|-------------|-------------|
| 5 | 5 | 5 |

Leerstellen

unverändert

WirtschaftsplanBeilage 2zu Einzelplan 08

| <u>2005</u> | <u>2004</u> | <u>2003</u> |
|-------------|-------------|-------------|
| 8 | 8 | 9 |

Löhne der Arbeiter

Abgang: 1 Stelle der Lohngruppe 2a/2 durch Vollzug eines kw-Vermerkes

Übersicht
über die Planstellen für das Haushaltsjahr 2004/2005
(Blatt 1)

| Bes. Gruppe | Amtsbezeichnung | Planstellen | | | Ist-Be- setzung | davon | | | |
|-----------------------|--|-------------|------------|------------|--------------------|--|------------------------------|------------------|----------|
| | | 2005 | 2004 | 2003 | | unterw. bes. mit planm. Beamten | beamtete Hilfs- kräfte | Ange- stellte | Arbeiter |
| 1 | 2 | 3 | 4 | 5 | 6 | 7 | 8 | 9 | 10 |
| B 10 | Staatssekretärin/ Staatssekretär | 1 | 1 | 1 | 1 | - | - | - | - |
| B 7 | Ministerialdirigentin/ Ministerialdirigent | 5 | 5 | 5 | 5 | - | - | - | - |
| B 4 | Ltd. Ministerialrätin/-rat | 8 | 9 | 10 | 10 | 1 | - | - | - |
| B 3 | Ministerialrätin/-rat | 8 | 6 | 4 | 4 | 2 | - | - | - |
| B 2 | Ministerialrätin/-rat | 22 | 23 | 24 | 24 | 0,5 | - | - | - |
| A 16 | Ministerialrätin/-rat | 22 | 22 | 22 | 22 | - | - | - | - |
| A 15 | Regierungsdirektorin/-direktor Regierungsgewerbedirektorin/ -direktor Bergdirektorin/-direktor Regierungsbaudirektorin/ -direktor Geologiedirektorin/ -direktor | 33 | 33 | 33 | 31,5 | 1 | - | 3,5 | - |
| A 14 | Oberregierungsrätin/-rat Oberbergrätin/-rat Oberregierungsbaurätin/-rat Obergeologierätin/-rat | 8 | 8 | 8 | 6,5 | 2,5 | - | 3 | - |
| A 13 | Regierungsrätin/-rat Bergrätin/-rat Regierungsbaurätin/-rat Geologierätin/-rat | 1 | 1 | 1 | 1 | 1 | - | - | - |
| Höherer Dienst | | 108 | 108 | 108 | 105 | 8 | - | 6,5 | - |

Anmerkung:

Zu Spalte 6: Die planmäßigen Beamten sind auf den Planstellen nachzuweisen, auf denen sie geführt werden. Gleiches gilt für die auf Planstellen geführten beamteten Hilfskräfte, Angestellte (ohne Aushilfen) und Arbeiter.

Übersicht
über die Planstellen für das Haushaltsjahr 2004/2005
(Blatt 2)

| Bes. Gruppe | Amtsbezeichnung | Planstellen | | | Ist-Be- setzung | davon | | | |
|----------------|---|-------------|------------|------------|--------------------|--|------------------------------|------------------|----------|
| | | 2005 | 2004 | 2003 | | unterw. bes. mit planm. Beamten | beamtete Hilfs- kräfte | Ange- stellte | Arbeiter |
| 1 | 2 | 3 | 4 | 5 | 6 | 7 | 8 | 9 | 10 |
| A 13 | Oberamtsrätin/Oberamtsrat | 39 | 39 | 39 | 37,5 | - | - | - | - |
| A 12 | Amtsrätin/Amtsrat | 23 | 23 | 22 | 21,33 | - | - | - | - |
| A 11 | Regierungsamtfrau/ Regierungsamtmann Bibliotheksamtfrau/ Bibliotheksamtmann Regierungsbauamtfrau/ Regierungsbauamtmann Bergamtfrau/Bergamtmann Gewerbeamtfrau/ Gewerbeamtmann | 16 | 16 | 17 | 16,92 | - | - | 3,92 | - |
| | Gehobener Dienst | 78 | 78 | 78 | 75,75 | - | - | 3,92 | - |
| A 9 | Regierungsamtsinspektorin/ Regierungsamtsinspektor | 4 | 4 | 4 | 3,5 | - | - | - | - |
| | Mittlerer Dienst | 4 | 4 | 4 | 3,5 | - | - | - | - |
| | Insgesamt | 190 | 190 | 190 | 184,25 | - | - | 10,42 | - |

Anmerkung:

Zu Spalte 6: Die planmäßigen Beamten sind auf den Planstellen nachzuweisen, auf denen sie geführt werden. Gleiches gilt für die auf Planstellen geführten beamteten Hilfskräfte, Angestellte (ohne Aushilfen) und Arbeiter.

**Übersicht
über die beamteten Hilfskräfte für das Haushaltsjahr 2004/2005**

| Bes.-Gruppe bzw. Bezeichnung (jede Gruppe ist besonders aufzuführen)- | Stellen für beamtete Hilfskräfte | | | Ist-Besetzung | d a v o n | |
|--|---|----------|----------|---------------|-------------|----------|
| | 2005 | 2004 | 2003 | | Angestellte | Arbeiter |
| | a) <u>Beamte zur Anstellung (z.A.)</u> (Regierungsräte (z.A.), Inspektoren (z.A.) Assistenten (z.A.) u.s.w.) | | | | | |
| | - | - | - | - | - | - |
| zusammen a) | - | - | - | - | - | - |
| | b) <u>abgeordnete Beamte</u> (Beamte im einstweiligen Ruhestand, Beamte die von anderen Behörden (Kapiteln) zur Hilfeleistung abgeordnet oder beauftragt sind usw.) | | | | | |
| A 15 | 3 | 3 | 3 | 1 | - | - |
| A 14 | 5 | 5 | 5 | 3 | - | - |
| A 13 | 1 | 1 | 1 | - | - | - |
| Zusammen b) | 9 | 9 | 9 | 4 | - | - |
| Insgesamt | 9 | 9 | 9 | 4 | - | - |

Anmerkung:

Die beamteten Hilfskräfte sind auf den Stellen nachzuweisen, auf denen sie geführt werden.

Übersicht
über die nicht beamteten Kräfte für das Haushaltsjahr 2004/2005
- Angestellte -
(Blatt 1)

| Vergütungsgruppe | Stellen für Angestellte | | | Ist-Besetzung | davon | |
|----------------------------|-------------------------|------|------|---------------|--|--------------------------|
| | 2005 | 2004 | 2003 | | unterwertig besetzt mit Angestellten | besetzt mit Arbeitern |
| 1 | 2 | 3 | 4 | 5 | 6 | 7 |
| Außertarifliche analog B 2 | 3 | 3 | 4 | 4 | - | |
| I BAT | - | - | - | - | - | |
| Ia BAT | - | - | - | - | - | |
| I b BAT | 1 | 1 | 1 | 1 | - | |
| II a BAT | 14 | 14 | 14 | 14 | 1 | |
| II a / III BAT | 7 | 7 | 7 | 7 | 0,25 | |
| III BAT | 1 | 1 | 1 | 1 | - | |
| III / IV a BAT | 10 | 10 | 10 | 9,5 | 2,5 | |
| IV a BAT | 2 | 2 | 2 | 2 | 2 | |
| IV b BAT | - | - | - | - | - | |
| IV b / V b BAT | 1 | 1 | 1 | 1 | - | |
| V b BAT | 2 | 2 | 2 | 2 | 1 | |

Anmerkung:

Zu Spalte 4: Das Stellensoll 2003 berücksichtigt die bis zum Stichtag erfolgten Stellenhebungen im Rahmen des Modellversuchs Personalausgabenbudgetierung.

Zu Spalte 5: Angestellte sind auf den Stellen nachzuweisen, auf denen sie geführt werden; gleiches gilt für Arbeiter auf Angestelltenstellen.

Übersicht
über die nicht beamteten Kräfte für das Haushaltsjahr 2004/2005
- Angestellte -
(Blatt 2)

| Vergütungsgruppe | Stellen für Angestellte | | | Ist-Besetzung | davon | |
|---|-------------------------|------------|------------|---------------|--|--------------------------|
| | 2005 | 2004 | 2003 | | unterwertig be- setzt mit Ange- stellten | besetzt mit Arbeitern |
| 1 | 2 | 3 | 4 | 5 | 6 | 7 |
| V b / V c BAT | 11 | 11 | 11 | 9,92 | - | - |
| V c BAT | 10 | 10 | 10 | 8,96 | 2,96 | - |
| V c / VI b BAT | 17 | 17 | 17 | 16,42 | 1,34 | - |
| VI b BAT | 12 | 12 | 12 | 11,18 | 8,18 | - |
| VI b / VII BAT | 5 | 5 | 5 | 5 | - | - |
| VII / VIII BAT | 21 | 21 | 21 | 20,93 | - | - |
| IX b / X BAT | 3 | 3 | 3 | 2 | - | 2 |
| Zusammen | 120 | 120 | 121 | 115,91 | 19,23 | 2 |
| Vollbeschäftigte außer- tarifliche Angestellte | 3 | 3 | 4 | 4 | - | - |
| Auszubildende | 7 | 7 | 8 | 8 | - | - |
| Praktikanten | 6 | 6 | 6 | 2 | - | - |

Anmerkung:

Zu Spalte 4: Das Stellensoll 2003 berücksichtigt die bis zum Stichtag erfolgten Stellenhebungen im Rahmen des Modellversuchs Personalausgabenbudgetierung.

Zu Spalte 5: Angestellte sind auf den Stellen nachzuweisen, auf denen sie geführt werden; gleiches gilt für Arbeiter auf Angestelltenstellen.

Übersicht
über die nicht beamteten Kräfte für das Haushaltsjahr 2004/2005
- Arbeiter -

| Lohngruppe | Stellen für Arbeiter | | | | |
|-----------------|----------------------|-----------|-----------|---------------|---------------------------|
| | 2005 | 2004 | 2003 | Ist-Besetzung | davon unterwertig besetzt |
| 1 | 2 | 3 | 4 | 5 | 6 |
| 7 a – 6 MTArb | 3 | 3 | 3 | 2,5 | 0,5 |
| 6 a – 5 MTArb | 1 | 1 | 1 | 1 | 1 |
| 3 a – 2 a MTArb | 11 | 11 | 11 | 11 | 1 |
| Zusammen | 15 | 15 | 15 | 14,5 | 2,5 |

Anmerkung

Zu Spalte 5: Arbeiter sind auf den Stellen nachzuweisen, auf denen sie geführt werden.

Übersicht
über die Planstellen für das Haushaltsjahr 2004/2005
(Blatt 1)

| Bes. Gruppe | Amtsbezeichnung | Planstellen | | | Ist- Besetzung | davon | | | |
|----------------|---|-------------|------------|------------|-------------------|----------------------------------|-------------------------|------------------|----------|
| | | 2005 | 2004 | 2003 | | unterw. mit planm. Beamten | beamtete Hilfskräfte | Ange- stellte | Arbeiter |
| 1 | 2 | 3 | 4 | 5 | 6 | 7 | 8 | 9 | 10 |
| B 3 | Abteilungsdirektorin/-direktor | - | - | 1 | 1 | 1 | - | - | - |
| B 2 | Abteilungsdirektorin/-direktor | 1 | 1 | - | - | - | - | - | - |
| A 16 | Ltd. Bergdirektorin/-direktor Ltd. Bergvermessungsdirektorin/- direktor Ltd. Regierungsvermessungsdirekto- rin/-direktor Ltd. Regierungsbaudirektorin/-direktor Ltd. Regierungsdirektorin/-direktor Ltd. Forstdirektorin/-direktor | 13 | 13 | 13 | 11 | 2 | - | - | - |
| A 15 | Bergdirektorin/-direktor Bergvermessungsdirektorin/-direktor Regierungsvermessungsdirektorin/- direktor Regierungsbaudirektorin/-direktor Regierungsdirektorin/-direktor Forstdirektorin/-direktor | 54 | 54 | 54 | 51,5 | 3 | - | 2 | - |
| A 14 | Oberbergrätin/-rat Oberbergvermessungsrätin/-rat Oberregierungsvermessungsrätin/-rat Oberregierungsbaurätin/-rat Oberregierungsrätin/-rat Obergeologierätin/-rat Oberforsträtin/-rat | 37 | 37 | 37 | 32 | 2 | 1 | 2 | - |
| A 13 | Bergrätin/-rat Bergvermessungsrätin/-rat Regierungsrätin/-rat Regierungsvermessungsrätin/-rat Regierungsbaurätin/-rat Forsträtin/-rat | 14 | 14 | 14 | 13 | 2 | 1 | 3 | - |
| | Höherer Dienst | 119 | 119 | 119 | 108,5 | 10 | 2 | 7 | - |

Anmerkung:

Zu Spalte 6: Die planmäßigen Beamten sind auf den Planstellen nachzuweisen, auf denen sie geführt werden. Gleiches gilt für die auf Planstellen geführten beamteten Hilfskräfte, Angestellte (ohne Aushilfen) und Arbeiter.

Übersicht
über die Planstellen für das Haushaltsjahr 2004/2005
(Blatt 2)

| Bes. Gruppe | Amtsbezeichnung | Planstellen | | | Ist-Besetzung | davon | | | |
|-------------|---|-------------|------------|------------|---------------|----------------------------|----------------------|--------------|----------|
| | | 2005 | 2004 | 2003 | | unterw. mit planm. Beamten | beamtete Hilfskräfte | Ange-stellte | Arbeiter |
| 1 | 2 | 3 | 4 | 5 | 6 | 7 | 8 | 9 | 10 |
| A 13 | Bergoberamtsrätin/-rat Bergvermessungsoberamtsrätin/-rat Regierungsvermessungsoberamtsrätin/-rat Regierungsbauoberamtsrätin/-rat Regierungsoberamtsrätin/-rat Gartenoberamtsrätin/-rat | 18 | 18 | 18 | 14 | - | - | - | - |
| A 12 | Bergamtsrätin/-rat Bergvermessungsamtsrätin/-rat Regierungsvermessungsamtsrätin/-rat Regierungsbauamtsrätin/-rat Regierungsamtsrätin/-rat Gartenamtsrätin/-rat | 43 | 43 | 43 | 42,5 | 0,5 | - | 0,5 | - |
| A 11 | Bergamtfrau/-mann Bergvermessungsamtfrau/-mann Regierungsvermessungsamtfrau/-mann Regierungsbauamtfrau/-mann Regierungsamtfrau/-mann Gartenamtfrau/-mann | 38 | 38 | 38 | 32 | - | - | 4 | - |
| A 10 | Bergoberinspektorin/-inspektor Bergvermessungsoberinspektorin/-inspektor Regierungsvermessungsoberinspektorin/-inspektor Regierungsbauoberinspektorin/-inspektor Regierungsoberinspektorin/-inspektor Gartenoberinspektorin/-inspektor | 11 | 11 | 11 | 10 | 1 | 1 | 5 | - |
| A 9 | Regierungsinspektor/-inspektorin | 1 | 1 | 1 | 1 | - | - | - | - |
| | Gehobener Dienst | 111 | 111 | 111 | 99,5 | 1,5 | 1 | 9,5 | - |
| | Insgesamt | 230 | 230 | 230 | 208 | 11,5 | 3 | 16,5 | - |

Anmerkung:

Zu Spalte 6: Die planmäßigen Beamten sind auf den Planstellen nachzuweisen, auf denen sie geführt werden. Gleiches gilt für die auf Planstellen geführten beamteten Hilfskräfte, Angestellte (ohne Aushilfen) und Arbeiter.

Übersicht
über die beamteten Hilfskräfte für das Haushaltsjahr 2004/2005

| Bes. Gruppe bzw. Bezeichnung (jede Gruppe ist besonders aufzuführen) | Stellen für beamtete Hilfskräfte | | | Ist-Besetzung | davon | |
|---|---|------|------|---------------|-------------|----------|
| | 2005 | 2004 | 2003 | | Angestellte | Arbeiter |
| | a) Beamte zur Anstellung (z.A.) (Regierungsräte (z.A.), Inspektoren (z.A.), Assistenten (z.A.) usw.) | | | | | |
| | - | - | - | - | - | - |
| Zusammen a) | - | - | - | - | - | - |
| | b) abgeordnete Beamte (Beamte im einstweiligen Ruhestand, Beamte, die von anderen Behörden (Kapiteln) zur Hilfeleistung abgeordnet oder beurlaubt sind usw.) | | | | | |
| | - | - | - | - | - | - |
| Zusammen b) | - | - | - | - | - | - |
| Insgesamt | - | - | - | - | - | - |

Anmerkung

Die beamteten Hilfskräfte sind auf den Stellen nachzuweisen, auf denen sie geführt werden.

Übersicht
über die nicht beamteten Kräfte für das Haushaltsjahr 2004/2005
- Angestellte -
(Blatt 1)

Bund-Länder-Tarif

| Vergütungsgruppe | Stellen für Angestellte | | | Ist-Besetzung | davon | |
|--------------------|-------------------------|------------|------------|---------------|---|--------------------------|
| | 2005 | 2004 | 2003 | | unterwertig besetzt mit Angestellten | besetzt mit Arbeitern |
| 1 | 2 | 3 | 4 | 5 | 6 | 7 |
| I a BAT | 2 | 2 | 2 | 2 | - | - |
| I b BAT | 1 | 1 | 1 | 1 | - | - |
| I b / II a BAT | 1 | 1 | 1 | 1 | - | - |
| II a BAT g.D. | 10 | 10 | 10 | 8 | - | - |
| II a / III BAT | 36 | 36 | 36 | 34 | 3 | - |
| III / IV a BAT | 27 | 27 | 27 | 27 | - | - |
| IV a BAT | 1 | 1 | 1 | 1 | - | - |
| IV a / IV b BAT | 5 | 5 | 5 | 5 | - | - |
| IV b / V b BAT | 60 | 60 | 60 | 60 | - | - |
| V b / V c m.D. BAT | 24 | 24 | 24 | 24 | - | - |
| Vc / VI b BAT | 11 | 11 | 11 | 11 | - | 1 |
| VI b BAT | 2 | 2 | 2 | 2 | - | - |
| Zusammen | 180 | 180 | 180 | 176 | 3 | 1 |

Anmerkung:

Zu Spalte 5: Angestellte sind auf den Stellen nachzuweisen, auf denen sie geführt werden; gleiches gilt für Arbeiter auf Angestelltenstellen.

Übersicht
über die nicht beamteten Kräfte für das Haushaltsjahr 2004/2005
- Angestellte -
(Blatt 2)

VkA-Tarif (VkA = Vereinigung kommunaler Arbeitgeberverbände)

| Vergütungsgruppe | Stellen für Angestellte | | | Ist-Besetzung | davon | |
|--|-------------------------|------------|------------|---------------|---|-----------------------|
| | 2005 | 2004 | 2003 | | unterwertig besetzt mit Angestellten | besetzt mit Arbeitern |
| 1 | 2 | 3 | 4 | 5 | 6 | 7 |
| I a BAT | 1 | 1 | 1 | 1 | - | - |
| I b BAT | 2 | 2 | 2 | 2 | - | - |
| II BAT g.D. | 17 | 17 | 17 | 17 | 1 | - |
| III / II BAT | 4 | 4 | 4 | 3 | - | - |
| III BAT | 34 | 34 | 34 | 32 | 13 | - |
| IV b/ III BAT | 1 | 1 | 1 | 1 | - | - |
| V b BAT m.D. | 2 | 2 | 2 | 1 | - | - |
| Zusammen | 61 | 61 | 61 | 57 | 14 | - |
| Insgesamt Bund-Länder-Tarif und VkA-Tarif | 241 | 241 | 241 | 233 | 17 | 1 |
| Vollbeschäftigte außer- tarifliche Angestellte | - | - | - | - | - | - |
| Auszubildende | 2 | 2 | 2 | - | - | - |
| Praktikanten | 2 | 2 | 2 | - | - | - |

Anmerkung:

Zu Spalte 5: Angestellte sind auf den Stellen nachzuweisen, auf denen sie geführt werden; gleiches gilt für Arbeiter auf Angestelltenstellen.

Übersicht
über die nicht beamteten Kräfte für das Haushaltsjahr 2004/2005
- Arbeiter -

| Lohngruppe | Stellen für Arbeiter | | | | |
|-----------------|----------------------|------|------|---------------|---------------------------|
| | 2005 | 2004 | 2003 | Ist-Besetzung | davon unterwertig besetzt |
| 1 | 2 | 3 | 4 | 5 | 6 |
| | - | - | - | - | - |
| Zusammen | - | - | - | - | - |

Anmerkung

Zu Spalte 5: Arbeiter sind auf den Stellen nachzuweisen, auf denen sie geführt werden.

Übersicht

**über die Beamtinnen und Beamten im Vorbereitungsdienst
und über die Beamtinnen und Beamten zur Anstellung (z.A.)
für das Haushaltsjahr 2004/2005**

(Nur aufzustellen von Verwaltungszweigen, die Beamtinnen und Beamte zur Ausbildung annehmen)

Übersicht
über die Planstellen für das Haushaltsjahr 2004/2005
(Blatt 1)

| Bes. Gruppe | Amtsbezeichnung | Planstellen | | | Ist-Besetzung | Davon | | | |
|-------------|---|-------------|------------|------------|---------------|----------------------------|----------------------|--------------|----------|
| | | 2005 | 2004 | 2003 | | unterw. mit planm. Beamten | beamtete Hilfskräfte | Ange-stellte | Arbeiter |
| 1 | 2 | 3 | 4 | 5 | 6 | 7 | 8 | 9 | 10 |
| B 5 | Direktorin/Direktor | 1 | 1 | 1 | 1 | - | - | - | - |
| B 3 | Abteilungsdirektorin/-direktor und Ständige/r Vertreterin/Vertreter der/des Direktorin/Direktor | 1 | 1 | 1 | 1 | 1 | - | - | - |
| B 2 | Abteilungsdirektorin/-direktor | 5 | 5 | 5 | 5 | 1 | - | 2 | - |
| A 16 | Ltd. Regierungsvermessungsdirektorin/-direktor Ltd. Regierungsbaudirektorin/-direktor Ltd. Regierungsdirektorin/-direktor Ltd. Forstdirektorin/-direktor | 28 | 28 | 28 | 28 | 5 | - | - | - |
| A 15 | Regierungsvermessungsdirektorin/-direktor Regierungsbaudirektorin/-direktor Regierungsdirektorin/-direktor Forstdirektorin/-direktor | 71 | 71 | 71 | 71 | - | - | 7 | - |
| A 14 | Oberregierungsvermessungsrätin/-rat Oberregierungsbaurätin/-rat Oberregierungsrätin/-rat Oberforsträtin/-rat | 123 | 123 | 124 | 122 | 32 | - | 10 | - |
| A 13 | Regierungsvermessungsrätin/-rat Regierungsrätin/-rat Regierungsbaurätin/-rat Forsträtin/-rat | 24 | 24 | 24 | 18 | - | - | 18 | - |
| | Höherer Dienst | 253 | 253 | 254 | 246 | 39 | - | 37 | - |

Anmerkung:

Zu Spalte 6: Die planmäßigen Beamten sind auf den Planstellen nachzuweisen, auf denen sie geführt werden. Gleiches gilt für die auf Planstellen geführten beamteten Hilfskräfte, Angestellte (ohne Aushilfen) und Arbeiter.

Übersicht
über die Planstellen für das Haushaltsjahr 2004/2005
(Blatt 2)

| Bes. Gruppe | Amtsbezeichnung | Planstellen | | | Ist-Besetzung | Davon | | | |
|-------------|--|-------------|------------|------------|---------------|----------------------------|----------------------|--------------|----------|
| | | 2005 | 2004 | 2003 | | unterw. mit planm. Beamten | beamtete Hilfskräfte | Ange-stellte | Arbeiter |
| 1 | 2 | 3 | 4 | 5 | 6 | 7 | 8 | 9 | 10 |
| A 13 | Regierungsvermessungsoberamtsrätin/-rat Regierungsbauoberamtsrätin/-rat Regierungsoberamtsrätin/-rat Gartenoberamtsrätin/-rat | 111 | 111 | 111 | 111 | 5 | - | - | - |
| A 12 | Regierungsvermessungsamtsrätin/-rat Regierungsbauamtsrätin/-rat Regierungsamtsrätin/-rat Gartenamtsrätin/-rat | 279 | 279 | 279 | 279 | 5 | - | - | - |
| A 11 | Regierungsvermessungsamtfrau/-mann Regierungsbauamtfrau/-mann Regierungsamtfrau/-mann Gartenamtfrau/-mann | 281 | 281 | 281 | 281 | 12 | - | 64 | - |
| A 10 | Regierungsvermessungsoberinspektorin/-inspektor Regierungsbauoberinspektorin/-inspektor Regierungsoberinspektorin/-inspektor Gartenoberinspektorin/-inspektor | 128 | 128 | 128 | 78 | 6 | - | 30 | - |
| A 9 | Regierungsinspektorin/-inspektor Garteninspektorin/-inspektor | 36 | 36 | 37 | 33 | - | - | - | - |
| | Gehobener Dienst | 835 | 835 | 836 | 782 | 28 | - | 94 | - |

Anmerkung:

Zu Spalte 6: Die planmäßigen Beamten sind auf den Planstellen nachzuweisen, auf denen sie geführt werden. Gleiches gilt für die auf Planstellen geführten beamteten Hilfskräfte, Angestellte (ohne Aushilfen) und Arbeiter.

Übersicht
über die Planstellen für das Haushaltsjahr 2004/2005
(Blatt 3)

| Bes. Gruppe | Amtsbezeichnung | Planstellen | | | Ist- Besetzung | Davon | | | |
|----------------|---|-------------|-------------|-------------|-------------------|----------------------------------|-------------------------|------------------|----------|
| | | 2005 | 2004 | 2003 | | unterw. mit planm. Beamten | beamtete Hilfskräfte | Ange- stellte | Arbeiter |
| 1 | 2 | 3 | 4 | 5 | 6 | 7 | 8 | 9 | 10 |
| A 9 | Regierungsamtsinspektorin/-inspektor Technische/r Amtsinspektorin/- inspektor | 4 | 4 | 4 | 4 | - | - | - | - |
| A 8 | Regierungshauptsekretärin/-sekretär Technische/r Hauptsekretärin/- sekretär | 13 | 13 | 13 | 13 | - | - | - | - |
| A 7 | Regierungsobersekretärin/-sekretär | 16 | 16 | 16 | 12 | - | - | 4 | - |
| A 6 | Regierungssekretärin/-sekretär Technische/r Sekretärin/Sekretär | 10 | 10 | 10 | 6 | - | - | - | - |
| | Mittlerer Dienst | 43 | 43 | 43 | 35 | - | - | 4 | - |
| | Insgesamt | 1131 | 1131 | 1133 | 1063 | 67 | - | 135 | - |

Anmerkung:

Zu Spalte 6: Die planmäßigen Beamten sind auf den Planstellen nachzuweisen, auf denen sie geführt werden. Gleiches gilt für die auf Planstellen geführten beamteten Hilfskräfte, Angestellte (ohne Aushilfen) und Arbeiter.

Übersicht
über die beamteten Hilfskräfte für das Haushaltsjahr 2004/2005

| Bes.-Gruppe bzw. Bezeichnung (jede Gruppe ist besonders aufzuführen)- | Stellen für beamtete Hilfskräfte | | | Ist-Besetzung | d a v o n | |
|--|--|------|------|---------------|-------------|----------|
| | 2005 | 2004 | 2003 | | Angestellte | Arbeiter |
| | a) <u>Beamte zur Anstellung (z.A.)</u> (Regierungsräte (z.A.), Inspektoren (z.A.) Assistenten (z.A.) u.s.w.) | | | | | |
| | - | - | - | - | - | - |
| Zusammen a) | - | - | - | - | - | - |
| | b) <u>abgeordnete Beamte</u> (Beamte im einstweiligen Ruhestand. Beamte die von anderen Behörden (Kapiteln) zur Hilfeleistung abgeordnet oder beurlaubt sind usw.) | | | | | |
| | - | - | - | - | - | - |
| Zusammen b) | - | - | - | - | - | - |
| Insgesamt | - | - | - | - | - | - |

Anmerkung

Die beamteten Hilfskräfte sind auf den Stellen nachzuweisen, auf denen sie geführt werden.

Übersicht
über die nicht beamteten Kräfte für das Haushaltsjahr 2004/2005
- Angestellte -
(Blatt 1)

| Vergütungsgruppe | Stellen für Angestellte | | | Ist-Besetzung | davon | |
|------------------|-------------------------|------|------|---------------|---|--------------------------|
| | 2005 | 2004 | 2003 | | unterwertig besetzt mit Angestellten | besetzt mit Arbeitern |
| 1 | 2 | 3 | 4 | 5 | 6 | 7 |
| I BAT | 3 | 3 | 3 | 2 | 1 | - |
| I a BAT | 14 | 14 | 14 | 14 | - | - |
| I b BAT | 37 | 37 | 37 | 37 | 2 | - |
| I b / II BAT | 6 | 6 | 6 | 6 | 2 | - |
| II BAT g.D. | 514 | 514 | 514 | 514 | 220 | - |
| III BAT | 580 | 580 | 580 | 580 | 382 | - |
| IV a BAT | 90 | 90 | 90 | 90 | - | - |
| IV b BAT | 70 | 70 | 70 | 70 | - | - |
| V b BAT g.D. | - | - | 3 | - | - | - |
| V b BAT m.D. | 787 | 787 | 788 | 768 | 88 | - |
| V c BAT | 197 | 197 | 197 | 187 | 20 | - |
| VI b / V b BAT | - | - | 5 | - | - | - |
| VI b BAT | 432 | 432 | 444 | 389 | 95 | - |
| VII BAT | 261 | 261 | 289 | 108 | 5 | - |
| VII / VIII BAT | - | - | 1 | - | - | - |

Anmerkung:

Zu Spalte 5: Angestellte sind auf den Stellen nachzuweisen, auf denen sie geführt werden; gleiches gilt für Arbeiter auf Angestelltenstellen.

Übersicht
über die nicht beamteten Kräfte für das Haushaltsjahr 2004/2005
- Angestellte -
(Blatt 2)

| Vergütungsgruppe | Stellen für Angestellte | | | Ist-Besetzung | davon | |
|---|-------------------------|-------------|-------------|---------------|---|--------------------------|
| | 2005 | 2004 | 2003 | | unterwertig besetzt mit Angestellten | besetzt mit Arbeitern |
| 1 | 2 | 3 | 4 | 5 | 6 | 7 |
| C VII b BAT | 319 | 319 | 319 | 319 | 30 | - |
| C VII a BAT | 37 | 37 | 37 | 37 | 12 | - |
| C VII BAT | 64 | 64 | 64 | 64 | - | - |
| C VI a BAT | 869 | 869 | 878 | 853 | 196 | 23 |
| C I a BAT e.D. | - | - | 26 | - | - | - |
| Zusammen | 4280 | 4280 | 4365 | 4038 | 1053 | 23 |
| Vollbeschäftigte außertarifliche Angestellte | - | - | - | - | - | - |
| Auszubildende | 228 | 228 | 273 | 176 | - | - |

Anmerkung:

Zu Spalte 5: Angestellte sind auf den Stellen nachzuweisen, auf denen sie geführt werden; gleiches gilt für Arbeiter auf Angestelltenstellen.

Übersicht
über die nicht beamteten Kräfte für das Haushaltsjahr 2004/2005

- Arbeiter -

| Lohngruppe | Stellen für Arbeiter | | | | |
|-----------------|----------------------|-------------|-------------|---------------|---------------------------|
| | 2005 | 2004 | 2003 | Ist-Besetzung | davon unterwertig besetzt |
| 1 | 2 | 3 | 4 | 5 | 6 |
| 8 a MTArb | 42 | 42 | 42 | 42 | 16 |
| 7 a MTArb | 136 | 136 | 136 | 136 | 91 |
| 6 a MTArb | 1114 | 1114 | 1225 | 1114 | 7 |
| 4 a MTArb | - | - | 5 | - | - |
| 3 a MTArb | - | - | 9 | - | - |
| Zusammen | 1292 | 1292 | 1417 | 1292 | 114 |

Anmerkung

Zu Spalte 5: Arbeiter sind auf den Stellen nachzuweisen, auf denen sie geführt werden.

Übersicht

**über die Beamtinnen und Beamten im Vorbereitungsdienst
und über die Beamtinnen und Beamten zur Anstellung (z.A.)
für das Haushaltsjahr 2004/2005**

(Nur aufzustellen von Verwaltungszweigen, die Beamtinnen und Beamte zur Ausbildung annehmen)

Übersicht über die Beamtinnen u. Beamten im Vorbereitungsdienst und zur Anstellung (z.A.)

| | Beamteninnen und Beamte im Vorbereitungsdienst (Titel 422 02) | | | | | | | | | | | Beamteninnen und Beamte zur Anstellung (Titel 422 02) | | | | | | | Altersstand der planmäßig angestellten Beamtinnen und Beamten (Titel 422 02) | | | | | | | | | | | | |
|---|---|---|------|-----------|------|------|------------------|--|--------|-----------|------|---|---|----------------|-----------|----------------|------|---------------------------|--|--|------|------|------|------|------|------|----|----|----|----|----|
| | Stellenzahl 2003 | vorgesehene Neueinstellungen im Haushaltsjahr | | | | | Stellenzahl 2003 | Zahl der ab 01.09.2003 vorhandenen Beamten und Beamten im Vorbereitungsdienst, die eingestellt sind im Haushaltsjahr | | | | | Zahl der am 01.09.2003 vorhandenen Beamten und Beamten zur Anstellung deren Probezeit (§ 6 LVO) begonnen hat im Haushaltsjahr | | | | | Zahl der Planstellen 2003 | Zahl der am 01.09.2003 angestellten Beamtinnen und Beamten | Von den am 01.09.2003 angestellten Beamtinnen und Beamten erreichten die Altersgrenze voraussichtlich im Haushaltsjahr | | | | | | | | | | | |
| | | 2004 | | 2003/2002 | | 2001 | | 2000 | | 2003/2002 | | 2001 | | 2000 | | 1999 u. früher | | | | 2003 | 2004 | 2005 | 2006 | 2007 | 2008 | 2009 | | | | | |
| | | 2005 | 2004 | 2003 | 2002 | 2001 | | 2000 | früher | insgesamt | 2002 | 2001 | 2000 | 1999 u. früher | insgesamt | 2003 | 2004 | | | 2005 | 2006 | 2007 | 2008 | 2009 | | | | | | | |
| Kapitel 08 084 | | | | | | | | | | | | | | | | | | | | | | | | | | | | | | | |
| Höherer Dienst A 13 bis A 16 | 34 | 10 | 10 | 10 | 13 | - | - | - | - | - | - | - | - | 13 | - | - | 5 | 5 | - | - | - | - | 254 | 204 | 6 | 6 | 10 | 10 | 13 | 9 | 6 |
| Gehobener Dienst A 9 bis A 13 (nicht techn. Dienst) | 10 | 2 | 2 | 6 | - | - | - | - | - | - | - | - | - | - | - | - | - | - | - | - | - | - | 836 | 686 | 8 | 9 | 12 | 8 | 7 | 13 | 14 |
| Gehobener Dienst A 9 bis A 13 (techn. Dienst) | 6 | 3 | 3 | 3 | 2 | - | - | - | - | - | - | - | - | 2 | - | - | - | - | - | - | - | - | 5 | 1 | 2 | 1 | 4 | 4 | 0 | 0 | |
| Mittlerer Dienst A 5 bis A 9 (nicht techn. Dienst) | 5 | 1 | 1 | 2 | - | - | - | - | - | - | - | - | - | - | - | - | - | - | - | - | - | - | 43 | 35 | - | - | - | - | - | - | - |

Übersicht über die Planstellen für das Haushaltsjahr 2004/2005 (Blatt 1)

| Bes. Gruppe | Amtsbezeichnung | Planstellen | | | Ist-Besetzung | davon | | | |
|-------------|---|-------------|-----------|-----------|---------------|---------------------------------|----------------------|--------------|----------|
| | | 2005 | 2004 | 2003 | | unterw. bes. mit planm. Beamten | beamtete Hilfskräfte | Ange-stellte | Arbeiter |
| 1 | 2 | 3 | 4 | 5 | 6 | 7 | 8 | 9 | 10 |
| A 16 | Ltd. Bergdirektorin/-direktor Ltd. Bergvermessungsdirektorin/-direktor Ltd. Regierungsdirektorin/-direktor | 5 | 5 | 5 | 5 | - | - | - | - |
| A 15 | Bergdirektorin/-direktor Bergvermessungsdirektorin/-direktor Regierungsdirektorin/-direktor | 5 | 5 | 5 | 4 | - | - | - | - |
| A 14 | Oberbergrätin/-rat Oberbergvermessungsrätin/-rat Oberregierungsrätin/-rat Obergeologierätin/-rat | 19 | 19 | 19 | 18 | - | - | - | - |
| A 13 | Bergrätin/-rat Bergvermessungsrätin/-rat | 6 | 6 | 6 | 6 | - | 1 | 1 | - |
| | Höherer Dienst | 35 | 35 | 35 | 33 | - | 1 | 1 | - |
| A 13 | Bergoberamtsrätin/-rat Bergvermessungsoberamtsrätin/-rat Regierungsoberamtsrätin/-rat | 6 | 6 | 6 | 6 | - | - | - | - |
| A 12 | Bergamtsrätin/-rat Bergvermessungsamtsrätin/-rat Regierungsamtsrätin/-rat | 16 | 16 | 16 | 14 | - | - | - | - |
| A 11 | Bergamtfrau/-mann Bergvermessungsamtfrau/-mann Regierungsamtfrau/-mann | 20 | 20 | 20 | 20 | 2 | - | 1 | - |
| A 10 | Regierungsoberinspektorin/-inspektor Bergvermessungsoberinspektorin/-inspektor Bergoberinspektorin/-inspektor | 5 | 5 | 5 | 5 | - | 1 | 3 | - |
| A 9 | Regierungsinspektorin/-inspektor | - | - | - | - | - | - | - | - |
| | Gehobener Dienst | 47 | 47 | 47 | 45 | 2 | 1 | 4 | - |

Anmerkung

Zu Spalte 6: Die planmäßigen Beamten sind auf den Planstellen nachzuweisen, auf denen sie geführt werden. Gleiches gilt für die auf Planstellen geführten beamteten Hilfskräfte, Angestellte und Arbeiter

Übersicht
über die Planstellen für das Haushaltsjahr 2002/2005
(Blatt 2)

| Bes. Gruppe | Amtsbezeichnung | Planstellen | | | Ist- Besetzung | d a v o n | | | |
|----------------|--------------------------------------|-------------|-----------|-----------|-------------------|--|------------------------------|------------------|----------|
| | | 2005 | 2004 | 2003 | | unterw. bes. mit planm. Beamten | beamtete Hilfs- kräfte | Ange- stellte | Arbeiter |
| 1 | 2 | 3 | 4 | 5 | 6 | 7 | 8 | 9 | 10 |
| A 9 | Regierungsamtsinspektorin/-inspektor | 5 | 5 | 5 | 5 | - | - | - | - |
| A 8 | Regierungshauptsekretärin/-sekretär | - | - | - | - | - | - | - | - |
| A 7 | Regierungsobersekretärin/-sekretär | - | - | - | - | - | - | - | - |
| | Mittlerer Dienst | 5 | 5 | 5 | 5 | - | - | - | - |
| | Insgesamt | 87 | 87 | 87 | 83 | 2 | 2 | 5 | - |

Anmerkung

Zu Spalte 6: Die planmäßigen Beamten sind auf den Planstellen nachzuweisen, auf denen sie geführt werden. Gleiches gilt für die auf Planstellen geführten beamteten Hilfskräfte, Angestellte und Arbeiter

Übersicht über die beamteten Hilfskräfte für das Haushaltsjahr 2004/2005

| Bes.-Gruppe bzw. Bezeichnung (jede Gruppe ist besonders aufzuführen)- | Stellen für beamtete Hilfskräfte | | | Ist-Besetzung | d a v o n | |
|--|--|------|------|---------------|-------------|----------|
| | 2005 | 2004 | 2003 | | Angestellte | Arbeiter |
| | a) <u>Beamte zur Anstellung (z.A.)</u> (Regierungsräte (z.A.), Inspektoren (z.A.) Assistenten (z.A.) u.s.w.) | | | | | |
| | - | - | - | - | - | - |
| zusammen a) | - | - | - | - | - | - |
| | b) <u>abgeordnete Beamte</u> (Beamte im einstweiligen Ruhestand, Beamte die von anderen Behörden (Kapiteln) zur Hilfeleistung abgeordnet oder beurlaubt sind usw.) | | | | | |
| | - | - | - | - | - | - |
| Zusammen b) | - | - | - | - | - | - |
| Insgesamt | - | - | - | - | - | - |

Anmerkung:

Die beamteten Hilfskräfte sind auf den Stellen nachzuweisen, auf denen sie geführt werden.

Übersicht
über die nicht beamteten Kräfte für das Haushaltsjahr 2004/2005

- Angestellte -

| Vergütungsgruppe | Stellen für Angestellte | | | Ist-Besetzung | davon | |
|--|-------------------------|-----------|-----------|---------------|---|--------------------------|
| | 2005 | 2004 | 2003 | | unterwertig besetzt mit Angestellten | besetzt mit Arbeitern |
| 1 | 2 | 3 | 4 | 5 | 6 | 7 |
| I b/IIa BAT | - | - | - | - | - | - |
| II a BAT g.D. | 1 | 1 | 1 | 1 | - | - |
| IV a / IV b BAT | 2 | 2 | 2 | 2 | - | - |
| IV b BAT | - | - | - | - | - | - |
| IV b / V b BAT | - | - | - | - | - | - |
| V b / V c m.D. BAT | 8 | 8 | 8 | 8 | 2 | - |
| V c BAT | 5 | 5 | 5 | 5 | - | - |
| V c / VI b BAT | - | - | - | - | - | - |
| VI b BAT | - | - | - | - | - | - |
| VII / VIII BAT | 20 | 20 | 20 | 20 | - | 0,6 |
| IX / IX b BAT | - | - | - | - | - | - |
| IX b / X BAT | - | - | - | - | - | - |
| Zusammen | 36 | 36 | 36 | 36 | 2 | 0,6 |
| Vollzeitbeschäftigte außer- bertarifliche Angestellte | - | - | - | - | - | - |
| Auszubildende | - | - | - | - | - | - |

Anmerkung:

Zu Spalte 5: Angestellte sind auf den Stellen nachzuweisen, auf denen sie geführt werden; gleiches gilt für Arbeiter auf Angestelltenstellen.

Übersicht
über die nicht beamteten Kräfte für das Haushaltsjahr 2004/2005
- Arbeiter -

| Lohngruppe | Stellen für Arbeiter | | | | |
|-----------------|----------------------|------|------|---------------|---------------------------|
| | 2005 | 2004 | 2003 | Ist-Besetzung | davon unterwertig besetzt |
| 1 | 2 | 3 | 4 | 5 | 6 |
| 1 a / 1 MTArb | - | - | - | - | - |
| Zusammen | - | - | - | - | - |

Anmerkung:

Zu Spalte 5: Arbeiter sind auf den Stellen nachzuweisen, auf denen sie geführt werden.

**Übersicht
über die Planstellen für das Haushaltsjahr 2004/2005**

| Bes. Gruppe | Amtsbezeichnung | Planstellen | | | Ist-Besetzung | davon | | | |
|-------------|---|-------------|------------|------------|---------------|---------------------------------|----------------------|--------------|----------|
| | | 2005 | 2004 | 2003 | | unterw. bes. mit planm. Beamten | beamtete Hilfskräfte | Ange-stellte | Arbeiter |
| 1 | 2 | 3 | 4 | 5 | 6 | 7 | 8 | 9 | 10 |
| B 5 | Präsident des Geologischen Dienstes | 1 | 1 | 1 | 1 | 1 | - | - | - |
| B 2 | Vizepräsident des Geologischen Dienstes | 1 | 1 | 1 | 1 | - | - | - | - |
| B 2 | Abteilungsdirektorin/-direktor | 3 | 3 | 3 | 2,5 | 1 | - | 1 | - |
| A 16 | Ltd. Geologiedirektorin/-direktor | 4 | 4 | 4 | 3 | 1 | - | - | - |
| A 15 | Geologiedirektorin/-direktor | 24 | 24 | 24 | 20,81 | 2,81 | - | - | - |
| A 15 | Regierungsdirektorin/-direktor | 1 | 1 | 1 | 0,5 | - | - | - | - |
| A 14 | Obergeologierätin/-rat | 35 | 35 | 35 | 32,34 | 4,81 | - | 1,18 | - |
| A 13 | Geologierätin/-rat | 1 | 1 | 8 | 5,83 | - | 1,69 | 1 | - |
| | Höherer Dienst | 70 | 70 | 77 | 66,98 | 10,62 | 1,69 | 3,18 | - |
| A 13 | Regierungsoberrätin/-rat | 7 | 7 | 7 | 6 | - | - | - | - |
| A 12 | Regierungsamtsrätin/-rat | 16 | 16 | 16 | 15,28 | - | - | - | - |
| A 11 | Regierungsamtfrau/-mann | 15 | 15 | 15 | 14,86 | - | - | - | - |
| A 10 | Regierungsoberspektorin/-inspektor | 5 | 5 | 5 | 5 | - | - | 2 | - |
| | Gehobener Dienst | 43 | 43 | 43 | 41,14 | - | - | 2 | - |
| A 9 | Regierungsamtsinspektorin/-inspektor | 1 | 1 | 1 | 1 | - | - | - | - |
| | Mittlerer Dienst | 1 | 1 | 1 | 1 | - | - | - | - |
| | Insgesamt | 114 | 114 | 121 | 109,12 | 10,62 | 1,69 | 5,18 | - |

Anmerkung:

Zu Spalte 6: Die planmäßigen Beamten sind auf den Planstellen nachzuweisen, auf denen sie geführt werden. Gleiches gilt für die auf Planstellen geführten beamteten Hilfskräfte, Angestellte und Arbeiter.

**Übersicht
über die beamteten Hilfskräfte für das Haushaltsjahr 2004/2005**

| Bes.-Gruppe bzw. Bezeichnung (jede Gruppe ist besonders aufzuführen)- | Stellen für beamtete Hilfskräfte | | | Ist-Besetzung | d a v o n | |
|--|--|------|------|---------------|-------------|----------|
| | 2005 | 2004 | 2003 | | Angestellte | Arbeiter |
| | a) <u>Beamte zur Anstellung (z.A.)</u> (Regierungsräte (z.A.), Inspektoren (z.A.) Assistenten (z.A.) u.s.w.) | | | | | |
| | - | - | - | - | - | - |
| Zusammen a) | - | - | - | - | - | - |
| | b) <u>abgeordnete Beamte</u> (Beamte im einstweiligen Ruhestand, Beamte die von anderen Behörden (Kapiteln) zur Hilfeleistung abgeordnet oder beurlaubt sind usw.) | | | | | |
| | - | - | - | - | - | - |
| Zusammen b) | - | - | - | - | - | - |
| Insgesamt | - | - | - | - | - | - |

Anmerkung:

Die beamteten Hilfskräfte sind auf den Stellen nachzuweisen, auf denen sie geführt werden.

Übersicht
über die nicht beamteten Kräfte für das Haushaltsjahr 2004/2005
- Angestellte -

| Vergütungsgruppe | Stellen für Angestellte | | | Ist-Besetzung | davon | |
|--|-------------------------|-----------|------------|---------------|---|--------------------------|
| | 2005 | 2004 | 2003 | | unterwertig besetzt mit Angestellten | besetzt mit Arbeitern |
| 1 | 2 | 3 | 4 | 5 | 6 | 7 |
| I a BAT | 1 | 1 | 1 | 1 | - | - |
| I b BAT | 9 | 9 | 9 | 8,81 | - | - |
| I b / II a BAT | 2 | 3 | 3 | 2,5 | - | - |
| II a BAT g.D. | 3 | 3 | 3 | 3 | - | - |
| II a / III BAT | 9 | 9 | 9 | 7 | 3 | - |
| III / IV a BAT | 2 | 4 | 6 | 6 | - | - |
| IV a BAT | 1 | 1 | 1 | 1 | 1 | - |
| IV a - V a BAT | 1 | 1 | 1 | 1 | - | - |
| IV b / V b BAT | - | - | 2 | 1,5 | - | - |
| V b BAT m.D. | 4 | 4 | 4 | 4 | - | - |
| V b / V c BAT | 14 | 14 | 14 | 14 | 1 | - |
| V c BAT | 3 | 3 | 4 | 3 | - | - |
| V c / VI b BAT | 19 | 19 | 19 | 16,83 | - | - |
| VI b BAT | 16 | 16 | 18 | 16,5 | 4 | - |
| VI b / VII BAT | 1 | 1 | 1 | 0,75 | - | - |
| VII / VIII BAT | 4 | 4 | 5 | 4,5 | - | - |
| IX a / IX b BAT | 1 | 1 | 1 | 1 | - | - |
| IX b / X | 1 | 1 | 1 | 1 | - | 1 |
| Zusammen | 91 | 94 | 102 | 93,39 | 9 | 1 |
| Vollzeitbeschäftigte außertarifliche Angestellte | - | - | - | 1 | - | - |
| Auszubildende | 12 | 12 | 14 | 9 | - | - |
| Praktikanten/ Schüler o. Entgelt | 10 | 10 | 10 | 10 | - | - |

Anmerkung:

Zu Spalte 5: Angestellte sind auf den Stellen nachzuweisen, auf denen sie geführt werden; gleiches gilt für Arbeiter auf Angestelltenstellen

Übersicht
über die nicht beamteten Kräfte für das Haushaltsjahr 2004/2005
- Arbeiter -

| Lohngruppe | Stellen für Arbeiter | | | | |
|-----------------|----------------------|----------|----------|---------------|---------------------------|
| | 2005 | 2004 | 2003 | Ist-Besetzung | davon unterwertig besetzt |
| 1 | 2 | 3 | 4 | 5 | 6 |
| 4 a / 4 MTArb | 6 | 6 | 6 | 6 | - |
| 2 a / 2 MTArb | 2 | 2 | 3 | 3 | - |
| Zusammen | 8 | 8 | 9 | 9 | - |

Anmerkung:

Zu Spalte 5: Arbeiter sind auf den Stellen nachzuweisen, auf denen sie geführt werden.